

Согласовано: Зам
Начальником Управления Образования
Абазинского Муниципального района
Муртазовой З.М.
« » 20 г.

УТВЕРЖДАЮ:
Заведующий МКДОУ
«Детский сад «Алашара»
Ашибокова З.С.
« » 20 г.
М.П.



**ОСНОВНАЯ
ОБРАЗОВАТЕЛЬНАЯ
ПРОГРАММА ДОШКОЛЬНОГО
ОБРАЗОВАНИЯ
МКДОУ «ДЕТСКИЙ САД
«АЛАШАРА» А. ПСЫЖ»**

А.ПСЫЖ

Основная образовательная программа разработана в соответствии с федеральным государственным образовательным стандартом дошкольного образования (Приказ Министерства образования и науки РФ от 17 октября 2013 г. №1155) на переходный период до утверждения Примерной основной образовательной программы дошкольного образования.

Структура программы

I. Целевой раздел	2
1. Пояснительная записка	
1.1. Цели и задачи реализации Программы.....	2
1.2. Принципы и подходы к формированию Программы.....	4
1.3. Характеристики особенностей развития детей раннего и дошкольного возраста.....	5
2. Планируемые результаты освоения программы.....	12
II. Содержательный раздел.....	14
1. Описание образовательной деятельности в соответствии с направлениями развития ребенка	
1.1. Образовательная область «Физическое развитие»... ..	19
1.2. Образовательная область «Социально-коммуникативное развитие». ..	21
1.3. Образовательная область «Развитие речи».....	50
1.4. Образовательная область «Познавательное развитие».....	60
1.5. Образовательная область «Художественно-эстетическое развитие» ..	76
1.6. Национально-региональный компонент.....	89
2. Описание вариативных форм, способов, методов и средств реализации Программы	
III. Организационный раздел.....	108
1. Материально-техническое обеспечение программы.....	116
2. Обеспечение методическими рекомендациями и средствами обучения и воспитания.....	124
3. Организация режима пребывания детей в образовательном учреждении... ..	126

I. ЦЕЛЕВОЙ РАЗДЕЛ ОБРАЗОВАТЕЛЬНОЙ ПРОГРАММЫ.

1. Пояснительная записка.

1.1. Цели и задачи реализации программы.

Цель программы: позитивная социализация и всестороннее развитие ребенка раннего и дошкольного возраста в адекватных его возрасту детских видах деятельности.

Задачи:

- 1) охрана и укрепление физического и психического здоровья детей, в том числе их эмоционального благополучия;
- 2) обеспечение равных возможностей для полноценного развития каждого ребёнка в период дошкольного детства независимо от места проживания, пола, нации, языка, социального статуса, психофизиологических и других особенностей (в том числе ограниченных возможностей здоровья);
- 3) обеспечение преемственности целей, задач и содержания образования, реализуемых в рамках образовательных программ различных уровней (далее – преемственность основных образовательных программ дошкольного и начального общего образования);
- 4) создание благоприятных условий развития детей в соответствии с их возрастными и индивидуальными особенностями и склонностями, развитие способностей и творческого потенциала каждого ребёнка как субъекта отношений с самим собой, другими детьми, взрослыми и миром;
- 5) объединение обучения и воспитания в целостный образовательный процесс на основе духовно-нравственных и социокультурных ценностей и принятых в обществе правил и норм поведения в интересах человека, семьи, общества;
- 6) формирование общей культуры личности детей, в том числе ценностей здорового образа жизни, развитие их социальных, нравственных, эстетических, интеллектуальных, физических качеств, инициативности, самостоятельности и ответственности ребёнка, формирование предпосылок учебной деятельности;
- 7) обеспечение вариативности и разнообразия содержания Программы организационных форм дошкольного образования, возможности формирования Программ различной направленности с учётом образовательных потребностей, способностей и состояния здоровья детей;

- 8) формирование социокультурной среды, соответствующей возрастным, индивидуальным, психологическим и физиологическим особенностям детей;
- 9) обеспечение психолого-педагогической поддержки семьи и повышение компетентности родителей (законных представителей) в вопросах развития и образования, охраны и укрепления здоровья детей.

Основные задачи образовательных областей:

Социально – коммуникативное развитие

- 1) Присвоение норм и ценностей, принятых в обществе, включая моральные и нравственные ценности.
- 2) Развитие общения и взаимодействия ребёнка со взрослыми и сверстниками.
- 3) Становление самостоятельности, целенаправленности и саморегуляции собственных действий.
- 4) Развитие социального и эмоционального интеллекта, эмоциональной отзывчивости, сопереживания.
- 5) Формирование готовности к совместной деятельности.
- 6) Формирование уважительного отношения и чувства принадлежности к своей семье и сообществу детей и взрослых в организации.
- 7) Формирование позитивных установок к различным видам труда и творчества.
- 8) Формирование основ безопасности в быту, социуме, природе.

Познавательное развитие

- 1) Развитие интересов детей, любознательности и познавательной мотивации.
- 2) Формирование познавательных действий, становление сознания.
- 3) Развитие воображения и творческой активности.
- 4) Формирование первичных представлений о себе, других людях, объектах окружающего мира, их свойствах и отношениях (форме, цвете, размере, материале, звучании, ритме, тепе, количестве, числе, части и целом, пространстве и времени, движении и покое, причинах и следствиях и др.),
- 5) Формирование первичных представлений о малой родине и Отечестве, представлений о социокультурных ценностях нашего народа, об отечественных традициях и праздниках, о планете Земля как общем доме людей, об особенностях природы, многообразии стран и народов мира.

Речевое развитие

- 1) Владение речью как средством общения.
- 2) Обогащение активного словаря.
- 3) Развитие связной, грамматически правильной диалогической и монологической речи.
- 4) Развитие речевого творчества.

- 5) Развитие звуковой и интонационной культуры речи, фонематического слуха.
- 6) Знакомство с книжной культурой, детской литературой, понимание на слух текстов различных жанров детской литературы.
- 7) Формирование звуковой аналитико – синтетической активности как предпосылки обучения грамоте.

Художественно - эстетическое развитие

- 1) Развитие предпосылок ценностно – смыслового восприятия и понимания произведений искусства (словесного, музыкального, изобразительного), мира природы.
- 2) Становление эстетического отношения к окружающему миру.
- 3) Формирование элементарных представлений о видах искусства.
- 4) Восприятие музыки, художественной литературы, фольклора.
- 5) Стимулирование сопереживания персонажам художественных произведений.
- 6) Реализация самостоятельной творческой деятельности детей (изобразительной, конструктивно-модельной, музыкальной и др.)

Физическое развитие

- 1) Развитие физических качеств.
- 2) Правильное формирование опорно – двигательной системы организма, развитие равновесия, координации движений, крупной и мелкой моторики.
- 3) Правильное выполнение основных движений.
- 4) Формирование начальных представлений о некоторых видах спорта.
- 5) Овладение подвижными играми с правилами.
- 6) Становление целенаправленности и саморегуляции в двигательной сфере.
- 7) Овладение элементарными нормами и правилами здорового образа жизни.

1.2. Принципы и подходы к формированию Программы

- 1) Принцип развивающего образования, в соответствии с которым главной целью дошкольного образования является развитие ребенка.
- 2) Принцип научной обоснованности и практической применимости.
- 3) Принцип интеграции содержания дошкольного образования в соответствии с возрастными возможностями и особенностями детей, спецификой и возможностями образовательных областей.
- 4) Комплексно-тематический принцип построения образовательного процесса.

1.3. Характеристики особенностей развития детей раннего и дошкольного возраста

Возрастная характеристика детей 2-3 лет

Физическое развитие

Дети владеют основными жизненно важными *движениями* (ходьба, бег, лазание, действия с предметами), сидят на корточках, спрыгивают с нижней ступеньки.

Социально-коммуникативное развитие

У 2 летних детей наблюдается устойчивое *эмоциональное состояние*. Для них характерны яркие эмоциональные реакции, связанные с непосредственными желаниями ребенка. Проявления агрессии бывают редко, проявляется эмоциональный механизм сопереживания, сочувствия, радости. Все дети называют себя по имени, употребляют местоимение «я» и дают себе первичную самооценку – «я хороший», «я сам». Для детей 3-х летнего возраста характерна неосознанность мотивов, импульсивность и зависимость чувств и желаний от ситуации. Дети легко заражаются эмоциональным состоянием сверстников. Однако в этом возрасте начинает складываться и произвольность поведения. У детей к 3 годам появляются чувство гордости и стыда, начинают формироваться элементы сознания, связанные с идентификацией с именем и полом. Ранний возраст завершается кризисом 3-х лет. Кризис часто сопровождается рядом отрицательных проявлений: упрямство, негативизм, нарушение общения со взрослыми и др.

Игра носит процессуальный характер, главное в ней - действия. Дети уже спокойно играют рядом с другими детьми, но моменты общей игры кратковременны. Они совершаются с игровыми предметами, приближенными к реальности. Появляются действия с предметами - заместителями. Для детей 3х летнего возраста игра рядом. В игре дети выполняют отдельные игровые действия, носящие условный характер. Роль осуществляется фактически, но не называется. Сюжет игры - цепочка из 2х действий; воображаемую ситуацию удерживает взрослый.

Речевое развитие

В ходе совместной со взрослыми предметной деятельности продолжает развиваться понимание *речи*. Слово отделяется от ситуации и приобретает самостоятельное значение. Возрастает количество понимаемых слов. Интенсивно развивается активная речь детей. К 3-м годам они осваивают основные грамматические структуры, пытаются строить простые предложения, в разговоре со взрослым используют практически все части речи. Активный словарь достигает 1000-1500 слов. К концу 3-го года жизни речь становится средством общения ребенка со сверстниками, дети воспринимают все звуки родного языка, но произносят их с большими искажениями.

Познавательное развитие

В сфере познавательного развития восприятие окружающего мира - чувственное - имеет для детей решающее значение. Они воспринимают мир всеми органами чувств, но воспринимают целостные вещи, а не отдельные сенсорные свойства. Возникает взаимодействие в работе разных органов чувств. Зрение и осязание начинают взаимодействовать при восприятии формы, величины и пространственных отношений. Слух и речедвигательные системы начинают взаимодействовать при восприятии и различении речи. Постепенно учитывается острота зрения и возрастает способность к различению цветов. *Внимание* детей произвольно. Ребенок просто не понимает, что значит заставить себя быть внимательным, т.е. произвольно направлять и удерживать свое внимание на каком-либо объекте. Устойчивость внимания ребенка зависит от его интереса к объекту. Направить на что-либо внимание ребенка путем словесного указания - очень трудно. Детям сложно немедленно выполнять просьбы. Объем внимания ребенка очень невелик - один предмет. *Память* проявляется главным образом в узнавании воспринимающихся ранее вещей и событий. Преднамеренного запоминания нет, но при этом запоминаю то, что им понравилось, что они с интересом слушали или за чем наблюдали. Ребенок запоминает то, что запомнилось само. Основной формой мышления становится наглядно-действенная.

Художественно-эстетическое развитие

В этом возрасте наиболее доступными видами *изобразительной деятельности* является рисование и лепка. Ребенок уже способен сформулировать намерение изобразить какой-либо предмет. Но, естественно, сначала у него ничего не получается: рука не слушается. Основные изображения: линии, штрихи, округлые предметы. Типичным является изображение человека в виде «головонога» - и отходящих от нее линий.

В *музыкальной деятельности* у ребенка возникает интерес и желание слушать музыку, выполнять простейшие музыкально-ритмические и танцевальные движения. Ребенок вместе со взрослым способен подпевать элементарные музыкальные фразы.

Возрастная характеристика, контингента детей 3-4 лет

Физическое развитие

3-хлетний ребенок владеет основными жизненно важными *движениями* (ходьба, бег, лазание, действия с предметами). Возникает интерес к определению соответствия движений образцу. Дети испытывают свои силы в более сложных видах деятельности, но вместе с тем им свойственно неумение соизмерять свои силы со своими возможностями.

Моторика выполнения движений характеризуется более или менее точным воспроизведением структуры движения, его фаз, направления и т.д. К 4-м годам ребенок может без остановки пройти по гимнастической скамейке, руки в стороны; ударять мяч об пол и ловить его двумя руками (3 раза подряд); перекладывать по одному мелкие предметы (пуговицы, горошины и т.п. – всего 20 шт.) с поверхности стола в небольшую коробку (правой рукой).

Начинает развиваться самооценка при выполнении физических упражнений, при этом дети ориентируются в значительной мере на оценку воспитателя.

3-4-х летний ребенок владеет элементарными *гигиеническими навыками* самообслуживания (самостоятельно и правильно моет руки с мылом после прогулки, игр, туалета; аккуратно пользуется туалетом: туалетной бумагой, не забывает спускать воду из бачка для слива; при приеме пищи пользуется ложкой, салфеткой; умеет пользоваться носовым платком; может самостоятельно устранить беспорядок в одежде, причёске, пользуясь зеркалом, расческой).

Социально-коммуникативное развитие

К трем годам ребенок достигает определенного уровня социальной компетентности: он проявляет интерес к другому человеку, испытывает доверие к нему, стремится к общению и *взаимодействию* со взрослыми и сверстниками. У ребенка возникают личные симпатии, которые проявляются в желании поделиться игрушкой, оказать помощь, утешить. Ребенок испытывает повышенную потребность в эмоциональном контакте со взрослыми, ярко выражает свои чувства - радость, огорчение, страх, удивление, удовольствие и др. Для налаживания контактов с другими людьми использует речевые и неречевые (взгляды, мимика, жесты, выразительные позы и движения) способы общения. Осознает свою половую принадлежность («Я мальчик», «Я девочка»). Фундаментальная характеристика ребенка трех лет - *самостоятельность* («Я сам», «Я могу»). Он активно заявляет о своем желании быть, как взрослые (самому есть, одеваться), включаться в настоящие дела (мыть посуду, стирать, делать покупки и т.п.). Взаимодействие и общение детей четвертого года жизни имеют поверхностный характер, отличаются ситуативностью, неустойчивостью, кратковременностью, чаще всего иницируются взрослым.

Для детей 3х летнего возраста характерна *игра* рядом. В игре дети выполняют отдельные игровые действия, носящие условный характер. Роль осуществляется фактически, но не называется. Сюжет игры - цепочка из 2х действий; воображаемую ситуацию удерживает взрослый. К 4м годам дети могут объединяться по 2-3 человека, для разыгрывания простейших сюжетно-ролевых игр. Игровые действия взаимосвязаны, имеют четкий ролевой характер. Роль называется, по ходу игры дети могут менять роль. Игровая цепочка состоит из 3-4 взаимосвязанных действий. Дети самостоятельно удерживают воображаемую ситуацию.

Речевое развитие

Общение ребенка в этом возрасте ситуативно, иницируется взрослым, неустойчиво, кратковременно. Осознает свою половую принадлежность. Возникает новая форма общения со взрослым – *общение на познавательные темы*, которое сначала включено в совместную со взрослым познавательную деятельность.

Уникальность *речевого развития* детей в этом возрасте состоит в том, что в этот период ребенок обладает повышенной чувствительностью к языку, его звуковой и смысловой стороне. В младшем дошкольном возрасте осуществляется переход от исключительного господства ситуативной (понятной только в конкретной обстановке) речи к использованию и ситуативной, и контекстной (свободной от наглядной ситуации) речи. Овладение родным языком характеризуется

использованием основных грамматических категорий (согласование, употребление их по числу, времени и т.д., хотя отдельные ошибки допускаются) и словаря разговорной речи. Возможны дефекты звукопроизношения.

Познавательное развитие.

В развитии познавательной сферы расширяются и качественно изменяются способы и средства ориентировки ребенка в окружающей обстановке. Ребенок активно использует по назначению некоторые бытовые предметы, игрушки, предметы-заместители и словесные обозначения объектов в быту, игре, общении. Формируются качественно новые свойства сенсорных процессов: ощущение и восприятие. В практической деятельности ребенок учитывает свойства предметов и их назначение: знает название 3-4 цветов и 2-3 форм; может выбрать из 3-х предметов разных по величине «самый большой». Рассматривая новые предметы (растения, камни и т.п.) ребенок не ограничивается простым зрительным ознакомлением, а переходит к осязательному, слуховому и обонятельному восприятию. Важную роль начинают играть образы памяти. Память и внимание ребенка носит произвольный, пассивный характер. По просьбе взрослого ребенок может запомнить не менее 2-3 слов и 5-6 названий предметов. К 4-м годам способен запомнить значительные отрывки из любимых произведений. Рассматривая объекты, ребенок выделяет один, наиболее яркий признак предмета, и ориентируясь на него, оценивает предмет в целом. Его интересуют результаты действия, а сам процесс достижения еще не умеет проследивать.

Конструктивная деятельность в 3-4 года ограничивается возведением несложных построек по образцу (из 2-3 частей) и по замыслу. Ребенок может заниматься, не отрываясь, увлекательным для него деятельностью в течение 5 минут.

Художественно-эстетическое развитие

Ребенок с удовольствием знакомится с элементарными средствами выразительности (цвет, звук, форма, движения, жесты), проявляется интерес к произведениям народного и классического искусства, к литературе (стихи, песенки, потешки), к исполнению и слушанию музыкальных произведений.

Изобразительная деятельность ребенка зависит от его представлений о предмете. В 3-4 года они только начинают формироваться. Графические образы бедны, предметны, схематичны. У одних дошкольников в изображении отсутствуют детали, у других рисунки могут быть более детализированы. Замысел меняется по ходу изображения. Дети уже могут использовать цвет. Большое значение для развития моторики в этом возрасте имеет *лепка*. Ребенок может вылепить под руководством взрослого простые предметы. В 3-4 года из-за недостаточного развития мелких мышц руки, дети не работают с ножницами, апплицируют из готовых геометрических фигур. Ребенок способен выкладывать и наклеивать элементы декоративного узора и предметного схематичного изображения из 2-4 основных частей.

В музыкально-ритмической деятельности ребенок 3-4 лет испытывает желание слушать музыку и производить естественные движения под звучащую музыку. К 4 годам овладевает элементарными певческими навыками

несложных музыкальных произведений. Ребенок хорошо перевоплощается в образ зайчика, медведя, лисы, петушка и т.п. в движениях, особенно под плясовую мелодию. Приобретает элементарные навыки подыгрывания на детских ударных музыкальных инструментах (барабан, металлофон). Закладываются основы для развития музыкально-ритмических и художественных способностей.

Возрастная характеристика, контингента детей 4-5 лет

К пяти годам складывается «психологический портрет» личности, в котором важная роль принадлежит компетентности, в особенности интеллектуальной (это возраст «почемучек»), а также креативности.

Физическое развитие

В этом возрасте продолжается рост всех органов и систем, сохраняется потребность в *движении*. Двигательная активность становится целенаправленной, отвечает индивидуальному опыту и интересу, движения становятся осмысленными, мотивированными и управляемыми. Сохраняется высокая эмоциональная значимость процесса деятельности для ребенка, неспособность завершить ее по первому требованию. Появляется способность к регуляции двигательной активности. У детей появляется интерес к познанию себя, своего тела, его строения, возможностей. У детей возникает потребность действовать совместно, быстро, ловко, в едином для всех детей темпе; соблюдать определенные интервалы во время передвижения в разных построениях, быть ведущим. Уровень функциональных возможностей повышается.

Позитивные изменения наблюдаются в развитии *моторики*. Дошкольники лучше удерживают равновесие перешагивая через небольшие преграды., нанизывает бусины (20 шт.) средней величины (или пуговицы) на толстую леску.

В 4-5 лет у детей совершенствуются *культурно-гигиенические навыки* (хорошо освоен алгоритм умывания, одевания, приема пищи): они аккуратны во время еды, умеют правильно надевать обувь, убирают на место свою одежду, игрушки, книги. В элементарном самообслуживании (одевание, раздевание, умывание и др.) проявляется самостоятельность ребенка.

Социально-коммуникативное развитие

К 5 годам у детей возрастает интерес и потребность в *общении*, особенно со сверстниками, осознание своего положения среди них. Ребенок приобретает способы взаимодействия с другими людьми. Использует речь и другие средства общения для удовлетворения разнообразных потребностей. Лучше ориентируется в человеческих отношениях: способен заметить эмоциональное состояние близкого взрослого, сверстника, проявить внимание и сочувствие. У детей формируется потребность в уважении со стороны взрослого, для них оказывается чрезвычайно важной его

похвала. Это приводит к их повышенной обидчивости на замечания. Повышенная обидчивость представляет собой возрастной феномен. Совершенствуется умение пользоваться установленными формами вежливого обращения.

В игровой деятельности появляются ролевые взаимодействия. Они указывают на то, что дошкольники начинают отделять себя от принятой роли. В процессе игры роли могут меняться. В этом возрасте начинают появляться постоянные партнеры по игре. В общую игру может вовлекаться от двух до пяти детей, а продолжительность совместных игр составляет в среднем 15-20 мин.

Ребенок начинает регулировать свое поведение в соответствии с принятыми в обществе нормами; умеет довести начатое дело до конца (соорудить конструкцию, убрать игрушки, правила игры и т. п.) - проявление произвольности.

У детей начинает формироваться способность контролировать свои эмоции в движении, чему способствует освоение ими языка эмоций (гаммы переживаний, настроений). Эмоциональность пятилетнего ребенка отличается многообразием способов выражения своих чувств: радости, грусти, огорчения, удовольствия. Ребенок способен проявить сочувствие, сопереживание, которое лежит в основе нравственных поступков.

К 5-ти годам в элементарном выполнении отдельных поручений (дежурство по столовой, уход за растениями и животными) проявляется самостоятельность.

Речевое развитие

Изменяется содержание *общения* ребенка и взрослого. Оно выходит за пределы конкретной ситуации, в которой оказывается ребенок. Ведущим становится познавательный мотив. Информация, которую ребенок получает в процессе общения, может быть сложной и трудной для понимания, но она вызывает интерес.

В *речевом развитии* детей 4-5 лет улучшается произношение звуков (кроме сонорных) и дикция. Речь становится предметом активности детей. Они удачно имитируют голоса животных, интонационно выделяют речь тех или иных персонажей. Интерес вызывают ритмическая структура речи, рифмы. Развивается грамматическая сторона речи. Дети занимаются словотворчеством на основе грамматических правил. Речь детей при взаимодействии друг с другом носит ситуативный характер, а при общении со взрослым становится внеситуативной.

Познавательное развитие

В *познавательном развитии* 4-5 летних детей характерна высокая мыслительная активность. 5-ти летние «почемучки» интересуются причинно-следственными связями в разных сферах жизни (изменения в живой и неживой природе, происхождение человека), профессиональной деятельностью взрослых и др., то есть начинает формироваться представление о различных сторонах окружающего мира. К 5-ти годам более развитым становится восприятие. Дети оказываются способными назвать форму на которую похож тот или иной предмет. Они могут вычленять в сложных объектах простые формы и из простых форм воссоздавать сложные объекты. Дети способны упорядочить группы предметов по сенсорному признаку – величине, цвету; выделить такие параметры, как высота, длина и ширина. Совершенствуется ориентация в пространстве. Возрастает объем памяти. Дети запоминают до 7-8

названий предметов. Начинает складываться произвольное запоминание: дети способны принять задачу на запоминание, помнят поручения взрослых, могут выучить небольшое стихотворение и т.д. Начинает развиваться образное мышление. Дети оказываются способными использовать простые схематизированные изображения для решения несложных задач. Увеличивается устойчивость внимания. Ребенку оказывается доступной сосредоточенная деятельность в течение 15-20 минут.

Усложняется *конструирование*. Постройки могут включать 5-6 деталей. Формируются навыки конструирования по собственному замыслу, а также планирование последовательности действий.

Художественно-эстетическое развитие

На пятом году жизни ребенок осознаннее воспринимает произведения художественно-изобразительно-музыкального творчества, легко устанавливает простые причинные связи в сюжете, композиции и т.п., эмоционально откликается на отраженные в произведении искусства действия, поступки, события, соотносит увиденное со своими представлениями о красивом, радостном, печальном, злом и т.д. У ребенка появляется желание делиться своими впечатлениями от встреч с искусством, со взрослыми и сверстниками. Продолжает развиваться воображение. Формируются такие его особенности, как оригинальность и произвольность. Дети могут самостоятельно придумать небольшую сказку на заданную тему.

Значительное развитие получает *изобразительная деятельность*. *Рисунки* становятся предметным и детализированным. В этом возрасте дети рисуют предметы прямоугольной, овальной формы, простые изображения животных. Дети могут своевременно насыщать ворс кисти краской, промывать по окончании работы. Графическое изображение человека характеризуется наличием туловища, глаз, рта, носа, волос, иногда одежды и ее деталей. Дети могут *вырезать* ножницами по прямой, диагонали, к 5 годам овладевают приемами вырезывания предметов круглой и овальной формы. *Лепят* предметы круглой, овальной, цилиндрической формы, простейших животных, рыб, птиц.

К 5-ти годам ребенок выполняет элементарные танцевальные движения (пружинка, подскоки, кружение и т.д.). Может петь протяжно, при этом вместе начинать и заканчивать пение. Развитию исполнительской деятельности способствует доминирование в данном возрасте продуктивной мотивации (спеть песню, станцевать танец, сыграть на инструменте). Дети делают первые попытки творчества.

2. Планируемые результаты усвоения программы

Результатами освоения программы являются целевые ориентиры дошкольного образования, которые представляют собой социально-нормативные возрастные характеристики возможных достижений ребенка.

К целевым ориентирам дошкольного образования относятся следующие социально-нормативные возрастные характеристики возможных достижений ребенка:

Целевые ориентиры образования в раннем возрасте:

- ребенок интересуется окружающими предметами и активно действует с ними; эмоционально вовлечен в действия с игрушками и другими предметами, стремится проявлять настойчивость в достижении результата своих действий;
- использует специфические, культурно фиксированные предметные действия, знает назначение бытовых предметов (ложки, расчески, карандаша и пр.) и умеет пользоваться ими. Владеет простейшими навыками самообслуживания; стремится проявлять самостоятельность в бытовом и игровом поведении;
- владеет активной речью, включенной в общение; может обращаться с вопросами и просьбами, понимает речь взрослых; знает названия окружающих предметов и игрушек;
- стремится к общению со взрослыми и активно подражает им в движениях и действиях; появляются игры, в которых ребенок воспроизводит действия взрослого;
- проявляет интерес к сверстникам; наблюдает за их действиями и подражает им;
- проявляет интерес к стихам, песням и сказкам, рассматриванию картинки, стремится двигаться под музыку; эмоционально откликается на различные произведения культуры и искусства;
- у ребенка развита крупная моторика, он стремится осваивать различные виды движения (бег, лазанье, перешагивание и пр.).

Целевые ориентиры на этапе завершения дошкольного образования:

- ребенок овладевает основными культурными способами деятельности, проявляет инициативу и самостоятельность в разных видах деятельности - игре, общении, познавательно-исследовательской деятельности, конструировании и др.; способен выбирать себе род занятий, участников по совместной деятельности;
- ребенок обладает установкой положительного отношения к миру, к разным видам труда, другим людям и самому себе, обладает чувством собственного достоинства; активно взаимодействует со сверстниками и взрослыми, участвует в совместных играх. Способен договариваться, учитывать интересы и чувства других, сопереживать

неудачам и радоваться успехам других, адекватно проявляет свои чувства, в том числе чувство веры в себя, старается разрешать конфликты;

- ребенок обладает развитым воображением, которое реализуется в разных видах деятельности, и прежде всего в игре; ребенок владеет разными формами и видами игры, различает условную и реальную ситуации, умеет подчиняться разным правилам и социальным нормам;
- ребенок достаточно хорошо владеет устной речью, может выражать свои мысли и желания, может использовать речь для выражения своих мыслей, чувств и желаний, построения речевого высказывания в ситуации общения, может выделять звуки в словах, у ребенка складываются предпосылки грамотности;
- у ребенка развита крупная и мелкая моторика; он подвижен, вынослив, владеет основными движениями, может контролировать свои движения и управлять ими;
- ребенок способен к волевым усилиям, может следовать социальным нормам поведения и правилам в разных видах деятельности, во взаимоотношениях со взрослыми и сверстниками, может соблюдать правила безопасного поведения и личной гигиены;
- ребенок проявляет любознательность, задает вопросы взрослым и сверстникам, интересуется причинно-следственными связями, пытается самостоятельно придумывать объяснения явлениям природы и поступкам людей; склонен наблюдать, экспериментировать. Обладает начальными знаниями о себе, о природном и социальном мире, в котором он живет; знаком с произведениями детской литературы, обладает элементарными представлениями из области живой природы, естествознания, математики, истории и т.п.; ребенок способен к принятию собственных решений, опираясь на свои знания и умения в различных видах деятельности.

II. СОДЕРЖАТЕЛЬНЫЙ РАЗДЕЛ.

1. Описание образовательной деятельности в соответствии с направлениями развития ребенка

1.1. Образовательная область «Физическое развитие»

Цель:

- 1) гармоничное физическое развитие;
- 2) формирование интереса и ценностного отношения к занятиям физической культурой;
- 3) формирование основ здорового образа жизни.

Задачи:

1) Оздоровительные:

- охрана жизни и укрепление здоровья, обеспечение нормального функционирования всех органов и систем организм;
- всестороннее совершенствование физических качеств;
- повышение работоспособности и закаливание.

2) Образовательные:

- формирование двигательных умений и навыков;
- овладение ребенком элементарными знаниями о своем организме, роли физических упражнений в его жизни, способах укрепления собственного здоровья.

3) Воспитательные:

- формирование интереса и потребности в занятиях физическими упражнениями;
- разностороннее гармоничное развитие ребенка (не только физическое, но и умственное, нравственное, эстетическое, трудовое).

Направления физического развития:

1) Приобретение детьми опыта в двигательной деятельности:

- связанной с выполнением упражнений;
- направленной на развитие таких физических качеств как координация и гибкость;
- способствующей правильному формированию опорно-двигательной системы организма, развитию равновесия, координации движений, крупной и мелкой моторики;

- связанной с правильным, не наносящим вреда организму, выполнением основных движений (ходьба, бег, мягкие прыжки, повороты в обе стороны).
- 2) *Становление целенаправленности и саморегуляции в двигательной сфере.*
- 3) *Становление ценностей здорового образа жизни, овладение его элементарными нормами и правилами (в питании, двигательном режиме, закаливании, при формировании полезных привычек и др.)*

Принципы физического развития:

- систематичность и последовательность;
- развивающее обучение;
- доступность;
- воспитывающее обучение;
- учет индивидуальных и возрастных особенностей;
- сознательность и активность ребенка;
- наглядность.
- цикличность.
- оздоровительная направленность всего образовательного процесса;
- осуществление личностно- ориентированного обучения и воспитания.

Методы физического развития:

1) Наглядные:

- наглядно-зрительные приемы (показ физических упражнений, использование наглядных пособий, имитация, зрительные ориентиры);
- наглядно-слуховые приемы (музыка, песни);
- тактильно-мышечные приемы (непосредственная помощь воспитателя).

2) Словесные:

- объяснения, пояснения, указания;
- подача команд, распоряжений, сигналов;
- вопросы к детям;
- образный сюжетный рассказ, беседа;

- словесная инструкция.

3) *Практические:*

- Повторение упражнений без изменения и с изменениями;
- Проведение упражнений в игровой форме;
- Проведение упражнений в соревновательной форме.

ОРГАНИЗАЦИЯ ДВИГАТЕЛЬНОГО РЕЖИМА В МКДОУ «Детский сад «Алашара»

Формы организации	Младший возраст		Старший возраст
	Младшие группы	Средние группы	Старшие группы
Организованная деятельность		6 часов в неделю	8 часов в неделю
Утренняя гимнастика	6-8 минут	6-8 минут	8- 10 минут
Дозированный бег		3-4 минуты	5-6 минут
Упражнения после дневного сна	5- 10 минут	5- 10 минут	5-10 минут
Подвижные игры	не менее 2-4 раз в день		
	6-8 минут	8-10 минут	10-15 минут
Спортивные игры		Целенаправленное обучение педагогом не реже 1 раза в неделю	
Спортивные упражнения	Целенаправленное обучение не реже 2 раза в неделю		
		8-12 минут	8-15 минут
Физкультурные упражнения на прогулке	Ежедневно		
	5-10 мин	10-12 мин	10-15 минут
Спортивные развлечения	1-2 раза в месяц		
	15 минут	20 минут	30 минут
Спортивные праздники	2-4 раза в год		
	15 минут	20 минут	30 минут
День здоровья	Не реже 1 раза в квартал		

	1 день в месяц	1 раз в месяц
Неделя здоровья	Не реже 1 раза в квартал	
Самостоятельная двигательная деятельность	ежедневно	ежедневно

ПРИМЕРНАЯ МОДЕЛЬ ДВИГАТЕЛЬНОГО РЕЖИМА В МКДОУ «Детский сад «Алашара»

№	Формы организации	Особенности организации
1.	Утренняя гимнастика	Ежедневно на открытом воздухе или в зале, длительность- 6- 15 минут
2.	Двигательная разминка во время перерыва между занятиями	Ежедневно в течение 10 минут
3.	Динамические паузы во время НОД	Ежедневно, в зависимости от вида и содержания занятий
4.	Подвижные игры и физические упражнения на прогулке	Ежедневно с учетом уровней двигательной активности (ДА) детей, длительность 10-15 минут.
5.	Индивидуальная работа по развитию движений на прогулке	Ежедневно во время прогулки, длительность- 12- 15 мин
6.	Оздоровительный бег	2 раза в неделю, подгруппами по 5- 7 человек во время утренней прогулки, длительность - 3-7 мин.
7.	Гимнастика после дневного сна в сочетании с контрастными воздушными ваннами	Ежедневно по мере пробуждения и подъема детей, длительность – 5-7 мин.
8.	НОД по физической культуре	3 раза в неделю, из них 1 занятие в бассейне (в старшей и подготовительной одно на воздухе). Длительность- 10- 30 минут
9.	Самостоятельная двигательная деятельность	Ежедневно, под руководством воспитателя, продолжительность зависит от

		индивидуальных особенностей
10.	Физкультурно- спортивные праздники	2-3 раза в год (последняя неделя квартала)
11.	Неделя здоровья	1-2 раза в месяц на воздухе совместно со сверстниками одной- двух групп
12.	Физкультурный досуг	2- 3 раза в год
13.	Физкультурно- спортивные праздники	1- 2 раза в год на воздухе или в зале, длительность- не более 30 мин.
14.	Спартакиады вне детского сада	Участвуют дети с высоким уровнем физической подготовленности
15.	Совместная физкультурно-оздоровительная работа детского сада и семьи	По желанию родителей и детей не более 2 раза в неделю, длительность 25- 30 мин
16.	Участие родителей в физкультурно-оздоровительных, массовых мероприятиях детского сада	Во время подготовки и проведения физкультурных досугов, праздников, недели здоровья, посещения открытых занятий

ЗДОРОВЬЕСБЕРЕГАЮЩИЕ ТЕХНОЛОГИИ, ИСПОЛЬЗУЕМЫЕ В МКДОУ «Детский сад «Алашара»

№	Виды	Особенности организации
	Медико-профилактические	
	<i>Закаливание</i> в соответствии с медицинскими показаниями	
1.	умывание после дневного сна (мытьё рук до локтя)	Дошкольные группы ежедневно
2.	ходьба босиком	Все группы ежедневно
3.	облегченная одежда	Все группы ежедневно

	<i>Профилактические мероприятия</i>	
1.	витаминация 3-х блюд	ежедневно
2.	употребление фитонцидов (лук, чеснок)	Осенне-зимний период
3.	полоскание рта после еды	ежедневно
4.	чесночные бусы	ежедневно, по эпидпоказаниям
	<i>Медицинские</i>	
1.	мониторинг здоровья воспитанников	В течение года
2.	плановые медицинские осмотры	2 раза в год
3.	антропометрические измерения	2 раза в год
4.	профилактические прививки	По возрасту
5.	кварцевание	По эпидпоказаниям
6.	организация и контроль питания детей	ежедневно
	<i>Физкультурно- оздоровительные</i>	
1.	корректирующие упражнения (улучшение осанки, плоскостопие)	ежедневно
2.	зрительная гимнастика	ежедневно
3.	пальчиковая гимнастика	ежедневно
4.	дыхательная гимнастика	ежедневно
5.	элементы точечного массажа	средняя, старшая, подготовительная, не реже 1 раза в неделю
6.	динамические паузы	ежедневно
	<i>Образовательные</i>	
1.	привитие культурно-гигиенических навыков	ежедневно

Формы организации работы с детьми по образовательной области «Физическое развитие»

Содержание	Возраст	НОД	Образовательная деятельность, реализуемая в ходе режимных моментов	Самостоятельная деятельность
<p>1. Основные движения: - ходьба; бег; бросание, метание, ловля; ползание, лазание; упражнения в равновесии; строевые упражнения; ритмические упражнения.</p> <p>2. Общеразвивающие упражнения</p> <p>3. Подвижны</p>	2-5 лет,	<p>НОД по физическому воспитанию: - сюжетно-игровые - тематические - классические - тренирующее</p> <p>В НОД по физическому воспитанию: - тематические комплексы - сюжетные - классические - с предметами - подражательны й комплекс</p>	<p>Утренний отрезок времени Индивидуальная работа воспитателя Игровые упражнения Утренняя гимнастика: - классическая - сюжетно-игровая - тематическая - полоса препятствий Подражательные движения</p> <p>Прогулка Подвижная игра большой и малой подвижности Игровые упражнения Индивидуальная работа Занятия по физическому воспитанию на улице Подражательные движения</p> <p>Вечерний отрезок времени, включая</p>	<p>Игра Игровое упражнение Подражательные движения</p>

<p>е игры</p> <p>4. Спортивные упражнения</p> <p>5. Активный отдых</p> <p>6. Формирование начальных представлений о ЗОЖ</p>		<p>Физ. минутки Динамические паузы</p> <p>Обучающие игры по инициативе воспитателя (сюжетно-дидактические)</p> <p>, развлечения Развлечения, ОБЖ, минутка здоровья</p>	<p><i>прогулку</i> Гимнастика после дневного сна: - коррекционная - оздоровительная - сюжетно-игровая - полоса препятствий Физкультурные упражнения Коррекционные упражнения Индивидуальная работа Подражательные движения Физкультурный досуг Физкультурные праздники День здоровья,</p> <p>Неделя здоровья Объяснение, показ, дидактические игры, чтение художественных произведений, личный пример, иллюстративный материал, досуг, театрализованные игры.</p>	<p>Сюжетно-ролевые игры</p> <p>Дидактические, сюжетно-ролевые игры</p>
---	--	--	---	--

Образовательная область	Формы взаимодействия с семьями воспитанников
Физическое развитие	<ol style="list-style-type: none"> 1. Изучение состояния здоровья детей совместно со специалистами детской поликлиники, медицинским персоналом ДОО и родителями. Ознакомление родителей с результатами. 2. Изучение условий семейного воспитания через анкетирование и определение путей улучшения здоровья каждого ребёнка. 3. Формирование банка данных об особенностях развития и медико-педагогических условиях жизни ребёнка в семье с целью разработки индивидуальных программ физкультурно-оздоровительной работы с детьми, направленной на укрепление их здоровья. 4. Создание условий для укрепления здоровья и снижения заболеваемости детей в ДОО и семье: <ul style="list-style-type: none"> ➤ Зоны физической активности, ➤ Закаливающие процедуры, ➤ Оздоровительные мероприятия и т.п. 5. Организация целенаправленной работы по пропаганде здорового образа жизни среди родителей. 6. Ознакомление родителей с содержанием и формами физкультурно-оздоровительной работы в ДОО. 7. Тренинг для родителей по использованию приёмов и методов оздоровления (дыхательная и артикуляционная гимнастика, физические упражнения и т.д.) с целью профилактики заболевания детей. 8. Согласование с родителями индивидуальных программ оздоровления, профилактических мероприятий, организованных в ДОО. 9. Ознакомление родителей с нетрадиционными методами оздоровления детского организма. 10. Использование интерактивных методов для привлечения

внимания родителей к физкультурно-оздоровительной сфере: организация конкурсов, викторин, проектов, развлечений и т.п.

11. Пропаганда и освещение опыта семейного воспитания по физическому развитию детей и расширения представлений родителей о формах семейного досуга.
12. Консультативная, санитарно-просветительская и медико-педагогическая помощь семьям с учётом преобладающих запросов родителей на основе связи ДОО с медицинскими учреждениями.
13. Организация консультативного пункта для родителей в ДОО для профилактики и коррекции ранних осложнений в состоянии здоровья ребёнка.
14. Подбор и разработка индивидуальных программ (комплексов упражнений) для укрепления свода стопы, профилактики плоскостопия, осанки, зрения и т.д. с целью регулярного выполнения дома и в ДОО.
15. Организация «круглых столов» по проблемам оздоровления и физического развития Организации дискуссий с элементами практикума по вопросам физического развития. и воспитания детей.
16. Проведение дней открытых дверей, вечеров вопросов и ответов, совместных развлечений с целью знакомства родителей с формами физкультурно-оздоровительной работы в ДОО.
17. Педагогическая диагностическая работа с детьми, направленная на определение уровня физического развития детей. Ознакомление родителей с результатами диагностических исследований. Отслеживание динамики развития детей.
18. Определение и использование здоровьесберегающих технологий.

	19. Правовое просвещение родителей на основе изучения социокультурного состояния родителей с целью повышения эффективности взаимодействия семьи и ДОО, способствующего укреплению семьи.
--	--

1.2. Образовательная область «Социально-коммуникативное развитие»

Цель:

Позитивная социализация детей дошкольного возраста, приобщение детей к социокультурным нормам, традициям семьи, общества и государства.

Задачи:




































- 1) Усвоение норм и ценностей, принятых в обществе, включая моральные и нравственные ценности.
- 2) Развитие общения и взаимодействия ребёнка со взрослыми и сверстниками.
- 3) Становление самостоятельности, целенаправленности и саморегуляции собственных действий.
- 4) Развитие социального и эмоционального интеллекта, эмоциональной отзывчивости, сопереживания.
- 5) Формирование уважительного отношения и чувства принадлежности к своей семье и к сообществу детей и взрослых в ДОО
- 6) Формирование позитивных установок к различным видам труда и творчества.
- 7) Формирование основ безопасного поведения в быту, социуме, природе.
- 8) Формирование готовности к совместной деятельности со сверстниками.

































































Направления:

- 1) Развитие игровой деятельности детей с целью освоения различных социальных ролей.
- 2) Формирование основ безопасного поведения в быту, социуме, природе.
- 3) Трудовое воспитание.
- 4) Патриотическое воспитание детей дошкольного возраста.


1.2.1.Игровая деятельность

Классификация игр детей раннего и дошкольного возраста

Игры			Возрастная адресованность (годы жизни детей)								
Классы	Виды	Подвиды	1	2	3	4	5	6	7		
1	2	3	4								
<u>Игры, возникающие по инициативе ребенка</u>	Игры-экспериментирования	С животными и людьми									
		С природными объектами									
		Общения с людьми									
		Со специальными игрушками для экспериментирования									
	Сюжетные самодеятельные игры	Сюжетно -отобразительные									
		Сюжетно - ролевые									
		Режиссерские									
	Театрализованные										
<u>Игры, связанные с исходной инициативой взрослого</u>	Обучающие игры	Автодидактические предметные									
		Сюжетно - дидактические									
		Подвижные									
		Музыкальные									
		Учебно - предметные дидактические									
	Досуговые игры	Интеллектуальные									
		Забавы									

		Развлечения							
		Театральные							
		Празднично-карнавальные							
		Компьютерные							
<u>Игры народные, идущие от исторических традиций этноса</u>	Обрядовые игры	Культовые							
		Семейные							
		Сезонные							
	Тренинговые игры	Интеллектуальные							
		Сенсомоторные							
		Адаптивные							
	Досуговые игры	Игрища							
		Тихие							
		Забавляющие							
		Развлекающие							

структурные элементы игры



Сюжетная самостоятельная игра как деятельность предъявляет к ребенку ряд требований, способствующих формированию психических новообразований:

- действие в воображаемом плане способствует развитию символической функции мышления;
- наличие воображаемой ситуации способствует формированию плана представлений;
- игра направлена на воспроизведение человеческих взаимоотношений, следовательно, она способствует формированию у ребенка способности определенным образом в них ориентироваться;
- необходимость согласовывать игровые действия способствует формированию реальных взаимоотношений между;
- играющими детьми.

Принципы руководства сюжетно-ролевой игрой:

- 1) Для того, чтобы дети овладели игровыми умениями, воспитатель должен *играть вместе с ними*.
- 2) На каждом возрастном этапе игра разворачивается особым образом, так, чтобы детьми «открывался» и усваивался новый, *более сложный способ построения игры*.
- 3) На каждом возрастном этапе при формировании игровых умений необходимо ориентировать детей как на осуществление игрового действия, так и на *пояснение его смысла партнерам*.

Руководя сюжетно-ролевой игрой, педагог должен помнить:

- об обязательном общении с детьми: диалогическом общении, полилогическом общении, предполагающем диалог с несколькими участниками игры одновременно (во время многоотраслевого сюжетного построения) и воспитывающем полифоничное слуховое восприятие;
- создании проблемных ситуаций, позволяющих стимулировать творческие проявления детей в поиске решения задачи.

Немаловажно способствовать развитию игры, используя прямые (предполагают «вмешательство» взрослого в виде прямого показа и руководства деятельностью) и косвенные (предполагают ненавязчивое побуждение к деятельности) воздействия на игру и играющих.

Комплексный метод руководства игрой:



1.2.2. Патриотическое воспитание.

Цель.

Способствовать воспитанию гуманной, социально активной, самостоятельной, интеллектуально развитой творческой личности, обладающей чувством национальной гордости, любви к Отечеству, родному городу, своему народу.

Задачи.

- 1) Заложить основы гражданско- патриотической позиции личности;
- 2) Освоение наиболее значимых российских культурных традиций и традиций родного города;
- 3) Получение и расширение доступных знаний о стране и родном городе: его истории, культуре, географии, традициях, достопримечательностях, народных промыслах, архитектуре, выдающихся земляках, природе и т.д.
- 4) Воспитание чувства гордости за нижекамцев;
- 5) Формирование модели поведения ребенка во взаимоотношениях с другими людьми.

Для детей на этапе завершения дошкольного образования характерно:

- проявление доброжелательного внимания к окружающим, стремление оказать помощь, поддержку другому человеку;
- уважение к достоинству других;
- стремление к познанию окружающей действительности;
- решение вопросов о далёком прошлом и будущем, об устройстве мира;
- бережное отношение к окружающей природе, результатам труда других людей, чужим и своим вещам.
-

Основу содержания гражданско- патриотического воспитания составляют общечеловеческие ценности. Из всего спектра общечеловеческих ценностей, имеющих особое значение для содержания и организации воспитательного процесса можно выделить следующие:

- *«Человек» - абсолютная ценность, «мера всех вещей». Сегодня гуманизму возвращается его индивидуальное начало, из средства человек становится целью. Личность ребенка становится реальной ценностью.*
- *«Семья» - первый коллектив ребенка и естественная среда его развития, где закладываются основы будущей личности. Необходимо возродить в людях чувства чести рода, ответственность за фамилию, перестроить взгляды на роль семьи, ее природное назначение*

- **«Труд»** - основа человеческого бытия, «вечное естественное условие человеческой жизни». Приобщение детей к труду всегда было важной частью воспитания. *Задача педагога - воспитывать у детей уважение к людям, прославившим наш тульский край честным трудом.*
- **«Культура»** - богатство, накопленное человечеством в сфере духовной и материальной жизни людей, высшее проявление творческих сил и способностей человека. Воспитание должно быть культуросообразно. *Задача педагога-помочь воспитанникам в овладении духовной культурой своего народа, при этом надо иметь в виду, что одна из главных особенностей русского национального характера- высокая духовность.*
- **«Отечество»** - единственная уникальная для каждого человека Родина, данная ему судьбой, доставшаяся от его предков. *Задача педагога- воспитание уважительного, бережного отношения к истории и традициям своего народа, любви к родному краю, формирование представлений о явлениях общественной жизни , т.е. воспитание патриотических чувств.*
- **«Земля»** - общий дом человечества. Это земля людей и живой природы. Важно подвести детей к пониманию, что будущее Земли зависит от того, как к ней относятся люди. *На данном этапе неценимо экологическое воспитание, формирование интереса к общечеловеческим проблемам*

Компоненты патриотического воспитания

Содержательный (представления ребенка об окружающем мире)

- О культуре народа, его традициях, творчестве
- О природе родного края и страны и деятельности человека в природе
- Об истории страны, отраженной в названиях улиц, памятниках
- о символике родного города и страны (герб, гимн, флаг)

Эмоционально-побудительный (эмоционально-положительные чувства ребенка к окружающему миру)

- Любовь и чувство привязанности к родной семье и дому
- Интерес к жизни родного аула и страны
- Гордость за достижения своей страны
- Уважение к культуре и традициям народа, к историческому прошлому
- Восхищение народным творчеством
- Любовь к родной природе, к родному языку
- Уважение к человеку-труженику и желание принимать посильное участие в труде

Деятельностный (отражение отношения к миру в деятельности)

- Труд
- Игра
- Продуктивная деятельность
- Музыкальная деятельность
- Познавательная деятельность

1.2.3.Формирование основ безопасности жизнедеятельности

Цели:

- 1) Формирование основ безопасности собственной жизнедеятельности.
- 2) Формирование предпосылок экологического сознания (безопасности окружающего мира)

Задачи:

- 1) формирование представлений об опасных для человека и окружающего мира природы ситуациях и способах поведения в них;
- 2) приобщение к правилам безопасного для человека и окружающего мира природы поведения;
- 3) передачу детям знаний о правилах безопасности дорожного движения в качестве пешехода и пассажира транспортного средства;
- 4) формирование осторожного и осмотрительного отношения к потенциально опасным для человека и окружающего мира природы ситуациям.

Основные направления работы по ОБЖ

- Усвоение дошкольниками первоначальных знаний о правилах безопасного поведения;
- Формирование у детей качественно новых двигательных навыков и бдительного восприятия окружающей обстановки;
- Развитие у детей способности к предвидению возможной опасности в конкретной меняющейся ситуации и построению адекватного безопасного поведения;

Основные принципы работы по воспитанию у детей навыков безопасного поведения

- Важно не механическое заучивание детьми правил безопасного поведения, а воспитание у них навыков безопасного поведения в окружающей его обстановке.
- Воспитатели и родители не должны ограничиваться словами и показом картинок (хотя это тоже важно). С детьми надо рассматривать и анализировать различные жизненные ситуации, если возможно, проигрывать их в реальной обстановке.
- Занятия проводить не только по графику или плану, а использовать каждую возможность (ежедневно), в процессе игр, прогулок и т.д., чтобы помочь детям полностью усвоить правила, обращать внимание детей на ту или иную сторону правил.
- Развивать качества ребенка: его координацию, внимание, наблюдательность, реакцию и т.д. Эти качества очень нужны и для безопасного поведения.

Примерное содержание работы

1) Ребенок и другие люди:

- О несовпадении приятной внешности и добрых намерений.
- Опасные ситуации контактов с незнакомыми людьми.
- Ситуации насильственного поведения со стороны незнакомого взрослого.
- Ребенок и другие дети, в том числе подросток.
- Если «чужой» приходит в дом.
- Ребенок как объект сексуального насилия.

2) Ребенок и природа:

- В природе все взаимосвязано.
- Загрязнение окружающей среды.
- Ухудшение экологической ситуации.
- Бережное отношение к живой природе.
- Ядовитые растения.
- Контакты с животными.
- Восстановление окружающей среды.

3) Ребенок дома:

- Прямые запреты и умение правильно обращаться с некоторыми предметами.
- Открытое окно, балкон как источник опасности.
- Экстремальные ситуации в быту.

4) Ребенок и улица:

- Устройство проезжей части.
- Дорожные знаки для водителей и пешеходов.
- Правила езды на велосипеде.
- О работе ГИБДД.
- Милиционер- регулировщик.
- Правила поведения в транспорте.
- Если ребенок потерялся на улице.

1.2.4. Развитие трудовой деятельности.

Цель: формирование положительного отношения к труду.

Задачи:

- 1) Воспитание в детях уважительного отношения к труженнику и результатам его труда, желания подражать ему в своей деятельности, проявлять нравственные качества. (Решение этой задачи должно привести к развитию осознания важности труда для общества).
- 2) Обучение детей трудовым умениям, навыкам организации и планирования своего труда, осуществлению самоконтроля и самооценки. (Решение этой задачи должно привести к формированию интереса к овладению новыми навыками, ощущению радости от своих умений, самостоятельности).
- 3) Воспитание нравственно-волевых качеств (настойчивости, целеустремленности, ответственности за результат своей деятельности), привычки к трудовому усилию. (Это должно привести к формированию у детей готовности к труду, развитию самостоятельности).
- 4) Воспитание нравственных мотивов деятельности, побуждающих включаться в труд при необходимости. (Действие этих мотивов должно вызывать у ребенка активное стремление к получению качественного результата, ощущению радости от собственного труда).
- 5) Воспитание гуманного отношения к окружающим: умения и желания включаться в совместный труд со сверстниками, проявлять доброжелательность, активность и инициативу, стремление к качественному выполнению общего дела, осознания себя как члена детского общества.

Компоненты трудовой деятельности.

- 1) Планирование и контроль (умение ставить перед собой цель возникает у детей в среднем дошкольном возрасте).
- 2) Оценка достигнутого результата с точки зрения его важности для самого ребенка и для всей группы.
- 3) Мотивы, побуждающие детей к труду:
 - интерес к процессу действий;
 - интерес к будущему результату;
 - интерес к овладению новыми навыками;
 - соучастие в труде совместно с взрослыми;

- осознание своих обязанностей;
- осознание смысла, общественной важности труда. Чем выше уровень развития трудовой деятельности, тем выше
 - ее воспитательный потенциал.

Своеобразие трудовой деятельности детей:

- 1) «субъективная значимость труда», то есть оценка результата не с точки зрения выполненного объема работы, а с учетом проявления заботливости, настойчивости, затраченных трудовых или волевых усилий.
- 2) связь с игрой, которая проявляется:
 - в манипулятивных действиях детей, исполняющих роли взрослых;
 - в продуктивных действиях, составляющих сюжет игры;
 - во включении игровых действий в трудовой процесс;
 - в ролевом поведении ребенка, создающего образ труженика.

Виды труда:

- 1) Самообслуживание.
- 2) Хозяйственно-бытовой труд.
- 3) Труд в природе.
- 4) Ручной труд.
- 5) Ознакомление с трудом взрослых.

Формы организации трудовой деятельности:

- 1) Поручения:
 - простые и сложные;
 - эпизодические и длительные;
 - коллективные.
- 2) Дежурства.
- 3) Коллективный труд.

Типы организации труда детей

- 1) Индивидуальный труд.
- 2) Труд рядом.
- 3) Общий труд.
- 4) Совместный труд.

Особенности структуры и формы детской трудовой деятельности

Условное обозначение	Особенности структуры	Наличие совместных действий в зависимости от участников
Индивидуальный труд	Ребенок действует сам, выполняя все задания в индивидуальном темпе	Не испытывает никакой зависимости от других детей
Труд рядом		
Труд общий	Участников объединяет общее задание и общий результат	Возникает необходимость согласований при распределении задания, при обобщении результатов
Труд совместный	Наличие тесной зависимости от партнеров, темпа и качества их деятельности	Каждый участник является контролером деятельности предыдущего участника

Методы и приемы трудового воспитания детей

I группа методов: формирование нравственных представлений, суждений, оценок.

- 1) Решение маленьких логических задач, загадок.
- 2) Приучение к размышлению, логические беседы.
- 3) Беседы на этические темы.
- 4) Чтение художественной литературы.
- 5) Рассматривание иллюстраций.
- 6) Рассказывание и обсуждение картин, иллюстраций.
- 7) Просмотр телепередач, диафильмов, видеофильмов.
- 8) Задачи на решение коммуникативных ситуаций.
- 9) Придумывание сказок.

II группа методов: создание у детей практического опыта трудовой деятельности.

- 1) Приучение к положительным формам общественного поведения.
- 2) Показ действий.
- 3) Пример взрослого и детей.
- 4) Целенаправленное наблюдение.
- 5) Организация интересной деятельности (общественно-полезный труд).

- 6) Разыгрывание коммуникативных ситуаций.
7) Создание контрольных педагогических ситуаций.

Формы работы с детьми по образовательной области «Социально-коммуникативное развитие»

Содержание	Возраст	Совместная деятельность	Режимные моменты	Самостоятельная деятельность
1. Развитие игровой деятельности * Сюжетно-ролевые игры * Подвижные игры * Театрализованные игры * Дидактические игры	2-5 лет	Занятия, экскурсии, наблюдения, чтение художественной литературы, видеоинформация, досуги, праздники, обучающие игры, досуговые игры, народные игры. Самостоятельные сюжетно-ролевые игры, дидактические игры, досуговые игры с участием воспитателей	В соответствии с режимом дня	Игры-экспериментирование Сюжетные самодеятельные игры (с собственными знаниями детей на основе их опыта). Внеигровые формы: самодеятельность дошкольников; изобразительная деятельность; труд в природе; экспериментирование; конструирование; бытовая деятельность; наблюдение
2 . Приобщение к элементарным	2-5 лет	Беседы, обучение, чтение худ.	Индивидуальная работа во	Игровая деятельность,

<p>общепринятым нормам и правилам взаимоотношения со сверстниками и взрослыми</p>		<p>литературы, дидактические игры, игровые занятия, сюжетно ролевые игры, игровая деятельность (игры в парах, совместные игры с несколькими партнерами, пальчиковые игры)</p>	<p>время утреннего приема (беседы, показ); Культурно-гигиенические процедуры (объяснение, напоминание); Игровая деятельность во время прогулки (объяснение, напоминание)</p>	<p>дидактические игры, сюжетно ролевые игры, самообслуживание</p>
<p>3. Формирование гендерной, семейной и гражданской принадлежности * образ Я * семья * детский сад * родная страна * наша армия (со ст. гр.) * наша планета (подг.гр)</p>	<p>2-5 лет</p>	<p>Игровые упражнения, познавательные беседы, дидактические игры, праздники, музыкальные досуги, развлечения, чтение рассказ экскурсия</p>	<p>Прогулка Самостоятельная деятельность Тематические досуги Труд (в природе, дежурство)</p>	<p>сюжетно-ролевая игра, дидактическая игра, настольно-печатные игры</p>

<p>1. Формирование основ собственной безопасности *ребенок и другие люди *ребенок и природа *ребенок дома *ребенок и улица</p>	<p>2-5 лет</p>	<p>Беседы, обучение, Чтение Объяснение, напоминание Упражнения, Рассказ Продуктивная Деятельность Рассматривание иллюстраций Рассказы, чтение Целевые прогулки</p>	<p>Дидактическое и настольно-печатные игры; Сюжетно-ролевые игры Минутка безопасности Показ, объяснение, обучение, напоминание</p>	<p>Рассматривание иллюстраций Дидактическая игра Продуктивная деятельность Для самостоятельной игровой деятельности - разметка дороги вокруг детского сада, Творческие задания, Рассматривание Иллюстраций, Дидактическая игра, Продуктивная Деятельность</p>
<p>7. Развитие трудовой деятельности</p>				
<p>7.1. Самообслуживание</p>	<p>3-4 года вторая младшая группа</p>	<p>Напоминание, беседы, потешки Разыгрывание игровых ситуаций</p>	<p>Показ, объяснение, обучение, наблюдение. Напоминание Создание ситуаций, побуждающих</p>	<p>Дидактическая игра Просмотр видеофильмов</p>

			х детей к проявлению навыков самообслуживания	
	4-5 лет средняя группа	Упражнение, беседа, объяснение, поручение Чтение и рассматривание книг познавательного характера о труде взрослых, досуг	Показ, объяснение, обучение, напоминание Создание ситуаций побуждающих детей к оказанию помощи сверстнику и взрослому.	Рассказ, потешки, Напоминание Просмотр видеофильмов, Дидактические игры
	5 лет старшая группа	Чтение художественной литературы Поручения, игровые ситуации, Досуг	Объяснение, обучение, напоминание Дидактические и развивающие игры	Дидактические игры, рассматривание иллюстраций, сюжетно-ролевые игры
7.2. Хозяйственно-бытовой труд	3-4 года вторая младшая группа	Обучение, наблюдение поручения, рассматривание иллюстраций. Чтение художественной	Обучение, показ, объяснение, Наблюдение. Создание ситуаций, побуждающих	Продуктивная деятельность, поручения, совместный труд детей

		литературы, просмотр видеофильмов,	х детей к проявлению навыков самостоятель ных трудовых действий	
4-5 лет средняя группа	Обучение, поручения, совместный труд, дидактические игры, продуктивная деятельность Чтение художественной литературы, просмотр видеофильмов	Обучение, показ, объяснение напоминание Дидактическ ие и развивающие игры. Создание ситуаций, побуждающи х детей к закреплению желания бережного отношения к своему труду и труду других людей	Творческие задания, дежурство, задания, поручения совместный труд детей	
5лет старшая группа	Обучение, коллективный труд, поручения, дидактические игры, продуктивная	Обучение, показ, объяснение Трудовые поручения,	Творческие задания, дежурство, задания, поручения	

		<p>деятельность, экскурсии</p>	<p>участие в совместной со взрослым в уборке игровых уголков, участие в ремонте атрибутов для игр детей и книг. Уборка постели после сна, Сервировка стола, Самостоятельно раскладывать подготовленные воспитателем материалы для занятий, убирать их</p>	
<p>7.3. Труд в природе</p>	<p>3-4 года вторая младшая группа</p>	<p>Обучение, совместный труд детей и взрослых, беседы, чтение художественной литературы</p>	<p>Показ, объяснение, обучение наблюдение Дидакт. и развивающие игры.</p>	<p>Продуктивная деятельность, тематические досуги</p>

			Создание ситуаций, побуждающих детей к проявлению заботливого отношения к природе. Наблюдение, как взрослый ухаживает за растениями и животными. Наблюдение за изменениями, произошедшими со знакомыми растениями и животными	
4-5 лет средняя группа	Обучение, совместный труд детей и взрослых, беседы, чтение художественной литературы, дидактическая игра Просмотр видеофильмов	Показ, объяснение, обучение напоминания Дидактическое и развивающие игры. Трудовые поручения,	Продуктивная деятельность, ведение календаря природы совместно с воспитателем, тематические досуги	

			<p>участие в совместной работе со взрослым в уходе за растениями и животными, уголка природы Выращивание зелени для корма птиц в зимнее время. Подкормка птиц . Работа на огороде и цветнике</p>	
	5лет старшая группа	<p>Обучение, совместный труд детей и взрослых, беседы, чтение художественной литературы, дидактическая игра Просмотр видеофильмов целевые прогулки</p>	<p>Показ, объяснение, обучение напоминания Дежурство в уголке природы. Дидактические и развивающие игры. Трудовые</p>	<p>Продуктивная деятельность, ведение календаря природы, тематические досуги</p>

			<p>поручения, участие в совместной работе со взрослым в уходе за растениями и животными, уголка природы</p>	
7.4. Ручной труд	5 лет старшая группа	Совместная деятельность детей и взрослых, продуктивная деятельность	<p>Показ, объяснение, обучение, напоминание Дидактические и развивающие игры. Трудовые поручения, Участие со взрослым по ремонту атрибутов для игр детей, подклейке книг, Изготовление пособий для занятий, самостоятель</p>	Продуктивная деятельность

			ное планирование трудовой деятельности Работа с природным материалом, бумагой, тканью. игры и игрушки своими руками.	
7.5. Формирование первичных представлений о труде взрослых	3-5 лет	Наблюдение , целевые прогулки , рассказывание, чтение. Рассматривание иллюстраций	Дидактические игры, Сюжетно-ролевые игры, чтение, закрепление	Сюжетно-ролевые игры, обыгрывание, дидактические игры. Практическая деятельность

Образовательная область	Формы взаимодействия с семьями воспитанников
Социально-коммуникативное развитие	<ol style="list-style-type: none"> 1. Привлечение родителей к участию в детском празднике (разработка идей, подготовка атрибутов, ролевое участие). 2. Анкетирование, тестирование родителей, выпуск газеты, подбор специальной литературы с целью обеспечения обратной связи с семьёй. 3. Проведение тренингов с родителями: способы решения нестандартных ситуаций с целью повышения компетенции в вопросах воспитания. 4. Распространение инновационных подходов к воспитанию детей через рекомендованную психолого-педагогическую литературу, периодические издания. 5. Привлечение родителей к совместным мероприятиям по благоустройству и созданию условий в группе и на участке. 6. Организация совместных с родителями прогулок и экскурсий по городу и его окрестностям, создание тематических альбомов. 7. Изучение и анализ детско-родительских отношений с целью оказания помощи детям. 8. Разработка индивидуальных программ взаимодействия с родителями по созданию предметной среды для развития ребёнка. 9. Беседы с детьми с целью формирования уверенности в том, что их любят и о них заботятся в семье. 10. Выработка единой системы гуманистических требований в ДОО и семье. 11. Повышение правовой культуры родителей.

- | | |
|--|--|
| | <p>12.Консультативные часы для родителей по вопросам предупреждения использования методов, унижающих достоинство ребёнка.</p> <p>13.Создание фотовыставок, фотоальбомов «Я и моя семья», «Моя родословная», «Мои любимые дела», «Моё настроение».</p> <p>14.Аудио- и видеозаписи высказываний детей по отдельным проблемам с дальнейшим прослушиванием и обсуждением проблемы с родителями (За что любишь свой дом? Кто в твоём доме самый главный? Кто самый добрый? За что ты себя любишь? и др.).</p> |
|--|--|

1.3.Образовательная область «Речевое развитие»

Цель: Формирование устной речи и навыков речевого общения с окружающими на основе овладения литературным языком своего народа.

Задачи:

- 1) Овладение речью как средством общения и культуры.
- 2) Обогащение активного словаря.
- 3) Развитие связной, грамматически правильной диалоговой и монологической речи.
- 4) Развитие речевого творчества.
- 5) Знакомство с книжной культурой, детской литературой, понимание на слух текстов различных жанров детской литературы.
- 6) Формирование звуковой аналитико-синтетической активности как предпосылки обучения грамоте.
- 7) Развитие звуковой и интонационной культуры речи, фонематического слуха.

Принципы развития речи

- 1) Принцип взаимосвязи сенсорного, умственного и речевого развития.
- 2) Принцип коммуникативно-деятельного подхода к развитию речи.
- 3) Принцип развития языкового чутья.
- 4) Принцип формирования элементарного сознания явлений языка.
- 5) Принцип взаимосвязи работы над различными сторонами речи.
- 6) Принцип обогащения мотивации речевой деятельности.
- 7) Принцип обогащения активной языковой практик

Основные направления работы по развитию речи детей в ДОО

- 1) Развитие словаря: освоение значений слов и их уместное употребление в соответствии с контекстом высказывания, с ситуацией, в которой происходит общение.
- 2) Воспитание звуковой культуры речи: развитие восприятия звуков родной речи и произношения.
- 3) Формирование грамматического строя:

- морфология (изменение слов по родам, числам, падежам);
 - синтаксис (освоение различных типов словосочетаний и предложений);
 - словообразование.
- 4) Развитие связной речи:
- диалогическая (разговорная) речь;
 - монологическая речь (рассказывание).
- 5) Формирование элементарного осознания явлений языка и речи: различение звука и слова, нахождение места звука в слове.
- 6) Воспитание любви и интереса к художественному слову.

Методы развития речи

- 1) Наглядные:
- непосредственное наблюдение и его разновидности (наблюдение в природе, экскурсии);
 - опосредованное наблюдение (изобразительная наглядность: рассматривание игрушек, картин, рассказывание по игрушкам и картинам.).
- 2) Словесные:
- чтение и рассказывание художественных произведений;
 - заучивание наизусть;
 - пересказ;
 - общая беседа;
 - рассказывание без опоры на наглядный материал.
- 3) Практические:
- дидактические игры;
 - игры-драматизации, инсценировки,
 - дидактические упражнения, пластические этюды, хороводные игры.

Средства развития речи:

- 1) Общение взрослых и детей.
- 2) Культурная языковая среда.
- 3) Обучение родной речи в организованной деятельности.
- 4) Художественная литература.
- 5) Изобразительное искусство, музыка, театр.
- 6) Непосредственно образовательная деятельность по другим разделам программы.

Воспитание любви и интереса к художественному слову, знакомство детей с художественной литературой

Цель: Формирование интереса и потребности в чтении (восприятии книг).

Задачи.

- 1) Вызывать интерес к художественной литературе как средству познания, приобщения к словесному искусству, воспитания культуры чувств и переживаний
- 2) Приобщение к словесному искусству, в том числе развитие художественного восприятия и эстетического вкуса
- 3) Формировать и совершенствовать связную речь, поощрять собственное словесное творчество через прототипы, данные в художественном тексте
- 4) Развитие литературной речи

Формы работы:

- 1) Чтение литературного произведения.
- 2) Рассказ литературного произведения.
- 3) Беседа о прочитанном произведении.
- 4) Обсуждение литературного произведения.
- 5) Инсценирование литературного произведения. Театрализованная игра.
- 6) Игра на основе сюжета литературного произведения.
- 7) Продуктивная деятельность по мотивам прочитанного.
- 8) Сочинение по мотивам прочитанного.
- 9) Ситуативная беседа по мотивам прочитанного.

Основные принципы организации работы по воспитанию у детей интереса к художественному слову

- 1) Ежедневное чтение детям вслух является обязательным и рассматривается как традиция.
- 2) В отборе художественных текстов учитываются предпочтения педагогов и особенности детей, а также способность книги конкурировать с видеотехникой не только на уровне содержания, но и на уровне зрительного ряда.
- 3) Создание по поводу художественной литературы детско-родительских проектов с включением различных видов деятельности: игровой, продуктивной, коммуникативной, познавательно-исследовательской, в ходе чего создаются целостные продукты в виде книг-самоделок, выставок изобразительного творчества, макетов, плакатов, карт и схем, сценариев викторин, досугов, детско-родительских праздников и др.
- 4) Отказ от обучающих занятий по ознакомлению с художественной литературой в пользу свободного непринудительного чтения

Формы работы с детьми по образовательной области «Речевое развитие»

Содержание	Возраст	Совместная деятельность	Режимные моменты	Самостоятельная деятельность
1. Развитие свободного общения со взрослыми и детьми	3 -5 лет	- Эмоционально-практическое взаимодействие (игры с предметами и сюжетными игрушками). - Обучающие игры с использованием предметов и игрушек.	- Речевое стимулирование (повторение, объяснение, обсуждение, побуждение, уточнение напоминание) - формирование элементарного реплицирования	- Содержательное игровое взаимодействие детей (совместные игры с использованием предметов и игрушек) - Совместная предметная и продуктивная деятельность детей (коллективный

		<p>- Коммуникативные игры с включением малых фольклорных форм (потешки, прибаутки, пестушки, колыбельные)</p> <p>- Сюжетно-ролевая игра.</p> <p>- Игра-драматизация.</p> <p>- Работа в книжном уголке</p> <p>- Чтение, рассматривание иллюстраций</p> <p>- Сценарии активизирующего общения. - Речевое стимулирование (повторение, объяснение, обсуждение, побуждение, напоминание, уточнение)</p> <p>- Беседа с опорой на зрительное</p>	<p>- Беседа с опорой на зрительное восприятие и без опоры на него.</p> <p>- Хороводные игры, пальчиковые игры.</p> <p>- Образцы коммуникативных кодов взрослого.</p> <p>- Тематические досуги.</p>	<p>монолог).</p> <p>- Игра-драматизация с использованием разных видов театров (театр на банках, ложках и т.п.)</p> <p>- Игры в парах и совместные игры (коллективный монолог)</p>
--	--	---	--	---

		восприятие и без опоры на него. - Хороводные игры, пальчиковые игры.		
2.Развитие всех компоненто в устной речи	3 -5 лет,	- Артикуляционная гимнастика - Дид. Игры, Настольно-печатные игры - Продуктивная деятельность - Разучивание стихотворений, пересказ - Работа в книжном уголке - Разучивание скороговорок, чистоговорок. - обучению пересказу по серии сюжетных картинок, по картине	.Называние, повторение, слушание - Речевые дидактические игры. - Наблюдения - Работа в книжном уголке; Чтение. Беседа - Разучивание стихов	Совместная продуктивная и игровая деятельность детей. Словотворчество
3.Практическое овладение нормами речи	3 -5 лет	-Сюжетно-ролевые игры -Чтение художественной литературы	Образцы коммуникативных кодов взрослого. - Освоение	Совместная продуктивная и игровая деятельность детей.

(речевой этикет)		-Досуги	формул речевого этикета (пассивное)	
4.Формирование интереса и потребности в чтении	3-5 лет	Подбор иллюстраций Чтение литературы. Подвижные игры Физкультурные досуги Заучивание Рассказ Обучение Экскурсии Объяснения	Физкультминутки, прогулка, прием пищи Беседа Рассказ чтение Д/и Настольно-печатные игры Игры-драматизации,	Игры Дид игры Театр Рассматривание иллюстраций Игры Продуктивная деятельность Настольно-печатные игры Беседы Театр

Образовательная область	Формы взаимодействия с семьями воспитанников
Речевое развитие	<p>1. Информирование родителей о содержании деятельности ДОО по развитию речи, их достижениях и интересах:</p> <ul style="list-style-type: none"> ➤ Чему мы научимся (Чему научились), ➤ Наши достижения, ➤ Речевые мини-центры для взаимодействия родителей с детьми в условиях ДОО, ➤ Аудиозаписи детской речи (описательные, творческие рассказы, интересные высказывания и т.п.) <p>2. «Академия для родителей». Цели:</p> <ul style="list-style-type: none"> ➤ Выявление психолого-педагогических затруднений в семье, ➤ Преодоление сложившихся стереотипов, ➤ Повышение уровня компетенции и значимости родителей в вопросах коммуникативного развития дошкольников. ➤ Пропаганда культуры речи в семье и при общении с ребенком. <p>3. Собеседование с ребёнком в присутствии родителей. Проводится с целью определения речевого развития дошкольника и является тактичным способом налаживания общения с родителями, демонстрации возможностей ребёнка. Опосредованно предупреждает родителей от авторитарного управления развитием ребёнка и жёсткой установки на</p>

результат.

4. Ознакомление родителей с деятельностью детей (видеозапись). Использование видеоматериалов с целью проведения индивидуальных консультаций с родителями, где анализируется речевое развитие ребёнка, умение общаться со сверстниками. Выявление причин негативных тенденций и совместный с родителями поиск путей их преодоления.
5. Открытые мероприятия с детьми для родителей.
6. Посещение культурных учреждений при участии родителей (театр, библиотека, выставочный зал и др.) с целью расширения представлений об окружающем мире и обогащение словаря детей, формирования адекватных форм поведения в общественных местах, воспитания положительных эмоций и эстетических чувств.
7. Организация партнёрской деятельности детей и взрослых по выпуску семейных газет и журналов с целью обогащения коммуникативного опыта дошкольников; создания продуктов творческой художественно-речевой деятельности (тематические альбомы с рассказами и т.п.) с целью развития речевых способностей и воображения.
8. Совместные досуги, праздники, литературные вечера на основе взаимодействия родителей и детей («Веселый этикет», «В королевстве правильной речи», «АБВГ Дейка», «Страна вежливых слов», «Путешествие в сказку», «День рождения А.С. Пушкина», «Л.Н. Толстой – наш великий земляк» и т.п.).
9. Совместные наблюдения явлений природы, общественной жизни с оформлением плакатов, которые становятся достоянием группы. Помощь родителей ребёнку в подготовке рассказа по наглядным материалам .
10. Создание в группе тематических выставок при участии родителей: «Дары природы», «История вещей», «Родной край», «Любимый аул», «Профессии наших родителей»,

«Транспорт» и др. целью расширения кругозора и обогащению словаря дошкольников.

11. Совместная работа родителей, ребёнка и педагога по созданию альбома «Мои интересы и достижения» и др.; по подготовке тематических бесед «Мои любимые игрушки», «Игры детства моих родителей», «На пороге Новый год» и т.п.
12. Создание тематических выставок детских книг при участии семьи.
13. Тематические литературные и познавательные праздники «Вечер сказок», «Любимые стихи детства» с участием родителей.
14. Совместное формирование библиотеки для детей (познавательно-художественная литература, энциклопедии).

1.4. Образовательная область «Познавательное развитие»

Цель: развитие познавательных интересов и познавательных способностей детей, которые можно подразделить на сенсорные, интеллектуально-познавательные и интеллектуально-творческие.

Задачи:

- 1) Развитие интересов детей, любознательности и познавательной мотивации.
- 2) Формирование познавательных действий, становление сознания.
- 3) Развитие воображения и творческой активности.
- 4) Формирование первичных представлений о себе, других людях, объектах окружающего мира, о свойствах и отношениях объектов окружающего мира (форме, цвете, размере, материале, звучании, ритме, темпе, количестве, числе, части и целом, пространстве и времени, движении и покое, причинах и следствиях и др.).
- 5) Формирование первичных представлений о малой родине и Отечестве, представлений о социокультурных ценностях народа, об отечественных традициях и праздниках.
- 6) Формирование первичных представлений о планете Земля как общем доме людей, об особенностях её природы, многообразии стран и народов.

Познавательное развитие дошкольников

Развитие мышления памяти
и внимания

Различные вида

Вопросы детей

Образовательная
деятельность по развитию

Развивающие игры

Развитие любознательности

Развитие познавательной
мотивации

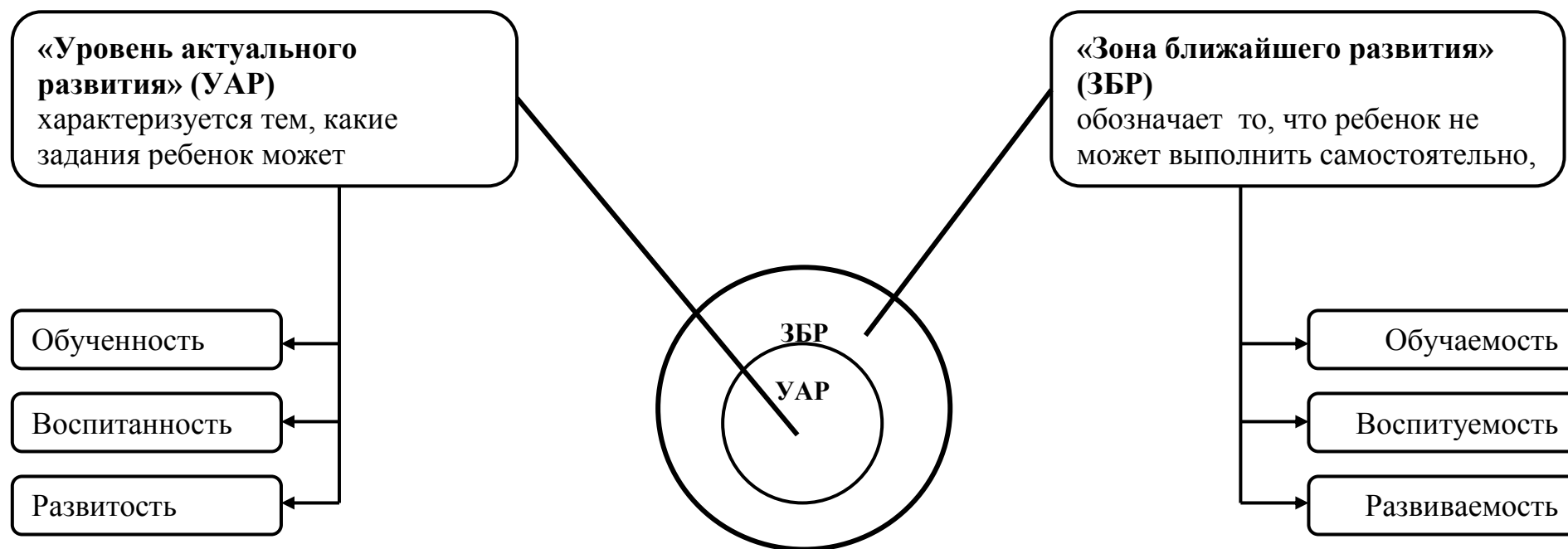
Развитие воображения и
творческой активности

Формирование специальных
способов ориентации

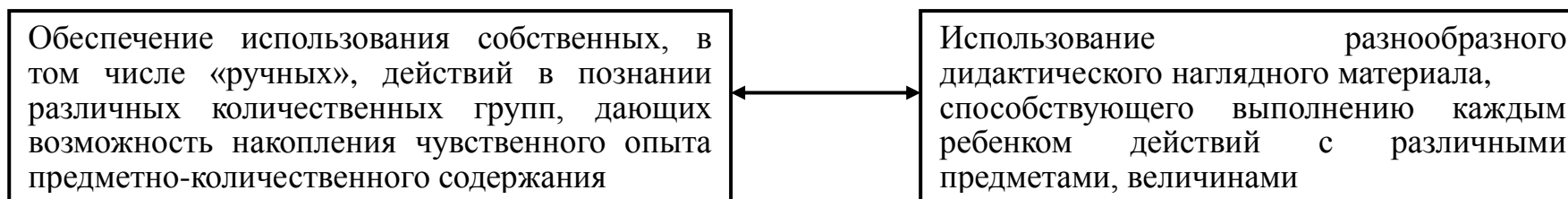
Экспериментирование с
природным материалом

Использование схем,
символов, знаков

Построение образовательной деятельности в зоне ближайшего развития ребенка



Педагогические условия успешного и полноценного интеллектуального развития детей дошкольного возраста





1.4.1.Формирование элементарных математических представлений

Цель: интеллектуальное развитие детей, формирование приемов умственной деятельности, творческого и вариативного мышления на основе овладения детьми количественными отношениями предметов и явлений окружающего мира.

Развивающие задачи ФЭМП

- 1) Формировать представление о числе
- 2) Формировать геометрические представления
- 3) Формировать представление о преобразованиях (временные представления, представления об изменении количества, об арифметических действиях)
- 4) Развивать сенсорные возможности
- 5) Формировать навыки выражения количества через число (формирование навыков счета и измерения различных величин)
- 6) Развивать логическое мышление (формирование представлений о порядке и закономерности, об операциях классификации и сериации, знакомство с элементами логики высказываний) навыков счета и измерения различных величин
- 7) Развивать абстрактное воображение, образную память, ассоциативное мышление, мышление по аналогии –
- 8) предпосылки творческого продуктивного мышления.

Принципы организации работы по развитию элементарных математических представлений

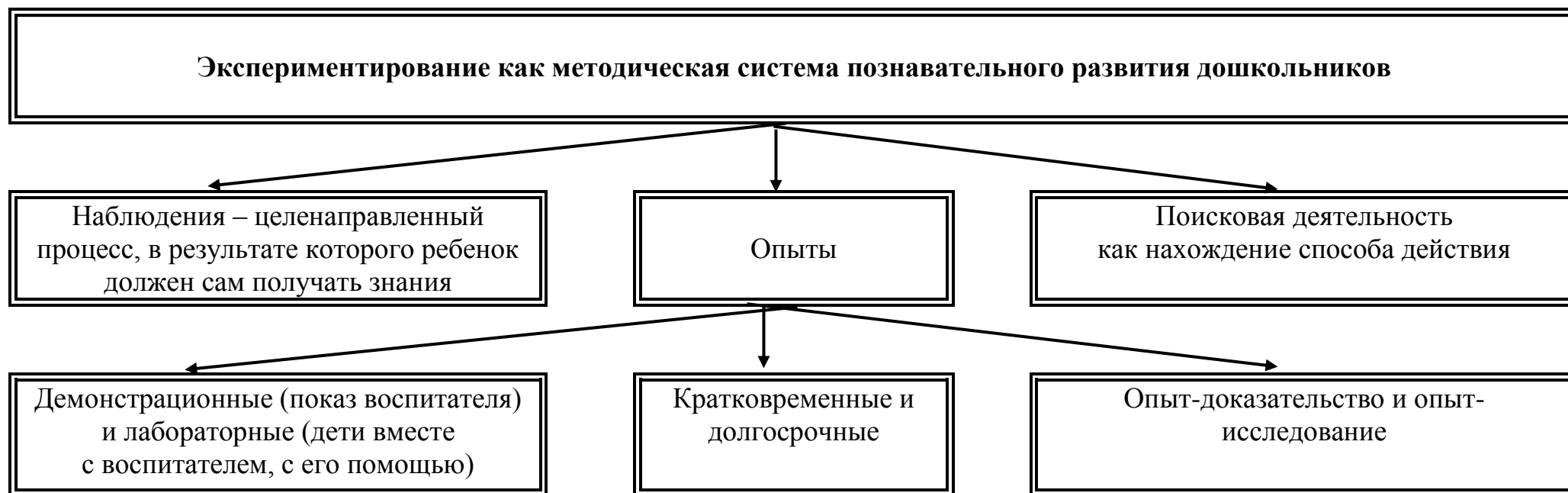
- 1) Формирование математических представлений на основе перцептивных (ручных) действий детей, накопления чувственного опыта и его осмысления
- 2) Использование разнообразного и разнопланового дидактического материала, позволяющего обобщить понятия «число», «множество», «форма»
- 3) Стимулирование активной речевой деятельности детей, речевое сопровождение перцептивных действий
- 4) Возможность сочетания самостоятельной деятельности детей и их разнообразного взаимодействия при освоении математических понятий

Формы работы по развитию элементарных математических представлений

- 1) Обучение в повседневных бытовых ситуациях
- 2) Демонстрационные опыты
- 3) Сенсорные праздники на основе народного календаря

- 4) Театрализация с математическим содержанием – на этапе объяснения или повторения и закрепления (средняя и старшая группы)
- 5) Коллективное занятие при условии свободы участия в нем (средняя и старшая группы)
- 6) Занятие с четкими правилами, обязательное для всех, фиксированной продолжительности (подготовительная группа, на основе соглашения с детьми)
- 7) Свободные беседы гуманитарной направленности по истории математики, о прикладных аспектах математики
- 8) Самостоятельная деятельность в развивающей среде (все возрастные группы)

1.4.2. Детское экспериментирование



1.4.3. Ребенок и мир природы

Общий дом природы



Содержание образования

Живая природа

Неживая природа

растения

грибы

животные

человек

вода

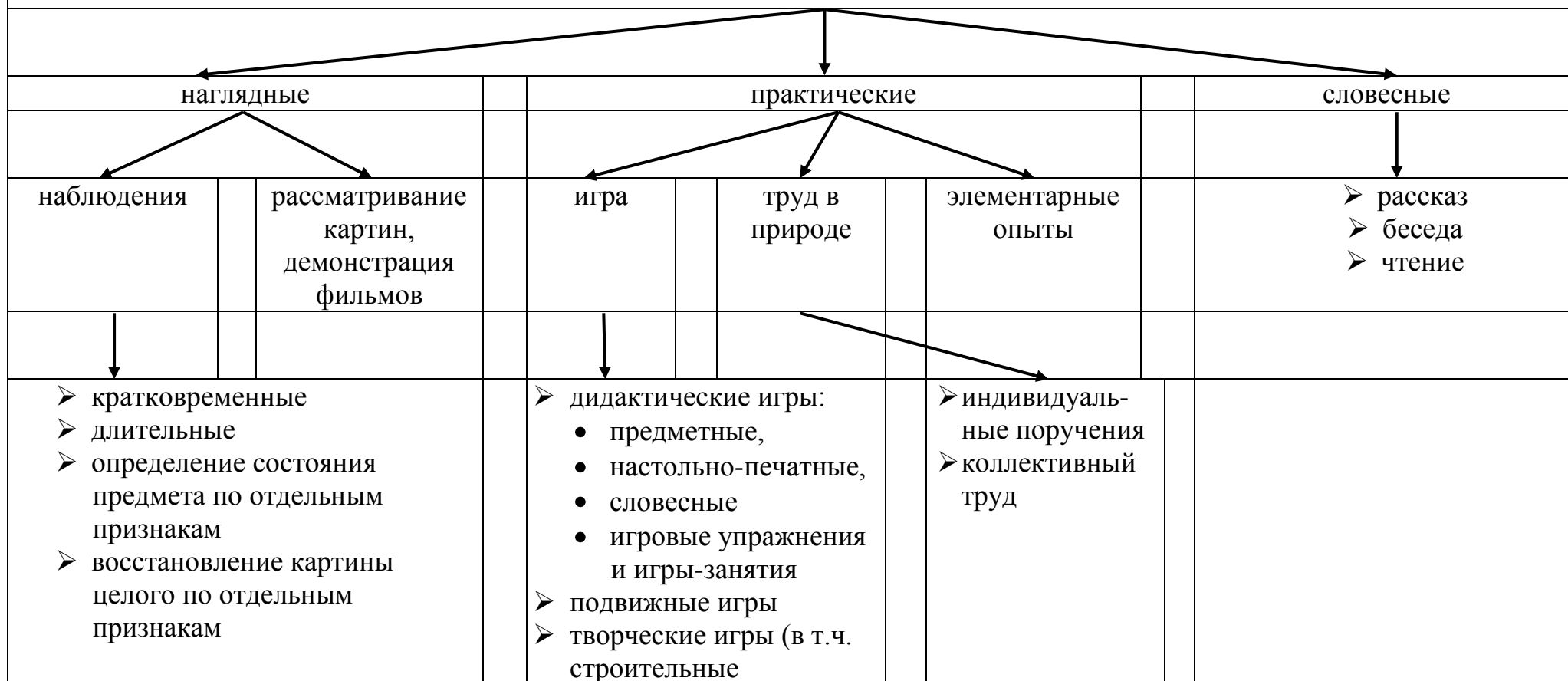
почва

воздух

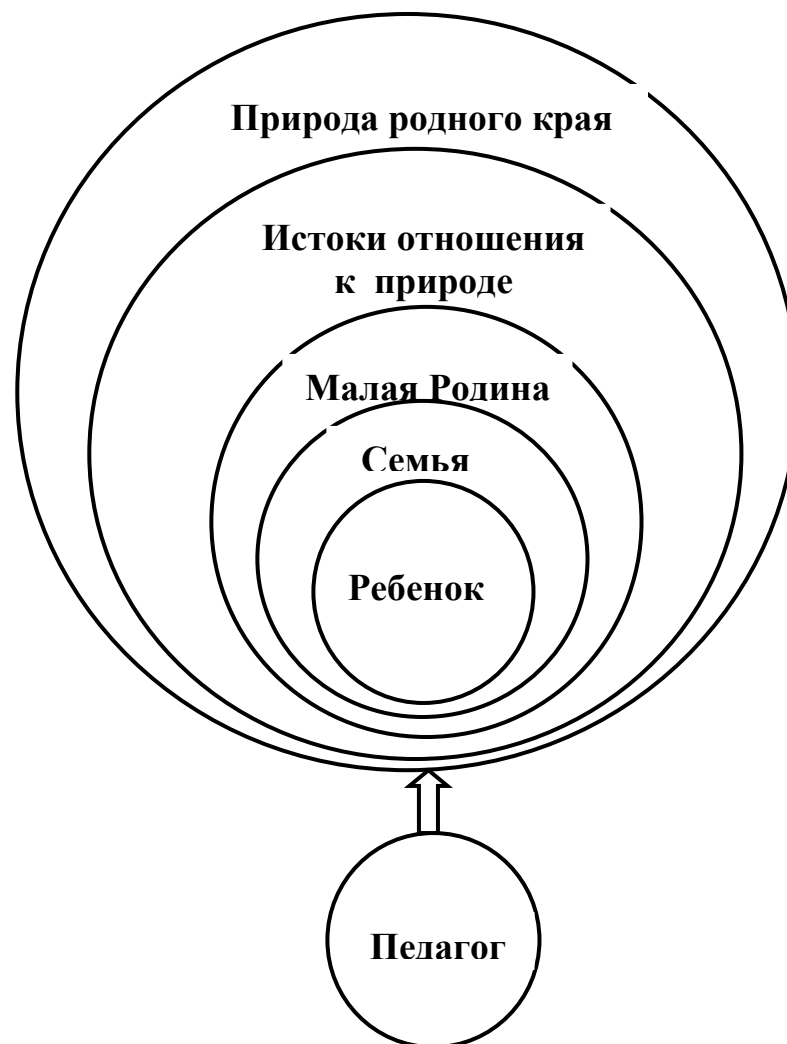
Законы общего дома природы:

- ♥ Все живые организмы имеют равное право на жизнь
- ♥ В природе всё взаимосвязано
- ♥ В природе ничто никуда не исчезает, а переходит из одного состояния в другое

Методы ознакомления дошкольников с природой



Система формирования отношения ребёнка к природе родного края



1.4.4. Задачи ознакомления дошкольников с социальным миром:

- 1) Сформировать у ребенка представление о себе как о представителе человеческого рода.
- 2) Сформировать у ребенка представлений о людях, живущих на Земле, об их чувствах, поступках, правах и обязанностях; о разнообразной деятельности людей.
- 3) На основе познания развивать творческую, свободную личность, обладающую чувством собственного достоинства и уважением к людям.

Триединая функция знаний о социальном мире:

- Знания должны нести информацию (информативность знаний).
- Знания должны вызывать эмоции, чувства, отношения (эмоциогенность знаний).
- Знания должны побуждать к деятельности, поступкам (побудительность).

Формы организации образовательной деятельности

- Познавательные эвристические беседы.
- Чтение художественной литературы.
- Изобразительная и конструктивная деятельность.
- Экспериментирование и опыты.
- Музыка.
- Игры (сюжетно-ролевые, драматизации, подвижные).
- Наблюдения.
- Трудовая деятельность.
- Праздники и развлечения.
- Индивидуальные беседы.

Методы, позволяющие педагогу наиболее эффективно проводить работу по ознакомлению детей с социальным миром.



Методы, повышающие познавательную активность

Методы, вызывающие эмоциональную активность

Методы, способствующие взаимосвязи различных видов деятельности

Методы коррекции и уточнения детских представлений



- Элементарный анализ
- Сравнение по контрасту и подобию, сходству
- Группировка и классификация
- Моделирование и конструирование
- Ответы на вопросы детей
- Приучение к самостоятельному поиску ответов на вопросы

- Воображаемая ситуация
- Придумывание сказок
- Игры-драматизации
- Сюрпризные моменты и элементы новизны
- Юмор и шутка
- Сочетание разнообразных средств на одном занятии

- Прием предложения и обучения способу связи разных видов деятельности
- Перспективное планирование
- Перспектива, направленная на последующую деятельность
- Беседа

- Повторение
- Наблюдение
- Экспериментирование
- Создание проблемных ситуаций
- Беседа

Формы работы с детьми в образовательной области «Познавательное развитие»

Содержание	Возраст	Совместная деятельность	Режимные моменты	Самостоятельная деятельность
1.Формирование элементарных математических представлений * количество и счет * величина * форма * ориентировка в пространстве * ориентировка во времени	3-5 лет	Интегрированные деятельность Упражнения Игры (дидактические, подвижные) Рассматривание (ср. гр.) Наблюдение (ср. гр.) Чтение (ср. гр.) Досуг	Игровые упражнения Напоминание Объяснение Рассматривание (ср. гр.) Наблюдение (ср. гр.)	Игры (дидактические, развивающие, подвижные)
2. Детское экспериментирование	3-5 лет	Обучение в условиях специально оборудованной полифункциональной интерактивной среде Игровые занятия с использованием полифункционального игрового оборудования Игровые упражнения Игры (дидактические,	Игровые упражнения Напоминание Объяснение Обследование Наблюдение Наблюдение на прогулке Развивающие игры	Игры (дидактические, развивающие, подвижные) Игры-экспериментирования Игры с использованием дидактически

		подвижные) Показ Игры экспериментирования (ср. гр.) Простейшие опыты		х материалов Наблюдение Интегрирован ная детская деятельность (включение ребенком полученного сенсорного опыта в его практическую деятельность: предметную, продуктивную , игровую)
3.Формирование целостной картины мира, расширение кругозора * предметное и социальное окружение * ознакомление с природой	3-5 лет	Сюжетно-ролевая игра Игровые обучающие ситуации Наблюдение Целевые прогулки Игра-экспериментирование Исследовательская деятельность Конструирование Развивающие игры Экскурсии Ситуативный разговор Рассказ Беседы	Сюжетно-ролевая игра Игровые обучающие ситуации Рассматривание Наблюдение Труд в уголке природы Экспериментирование Исследовательская деятельность Конструирование Развивающие игры	Сюжетно-ролевая игра Игровые обучающие ситуации Игры с правилами Рассматривание Наблюдение Игра-экспериментирование Исследовательская деятельность

		Экологические, досуги, праздники, развлечения	Экскурсии Рассказ Беседа	Конструирова ние Развивающие игры
--	--	---	--------------------------------	--

Образовательная область	Формы взаимодействия с семьями воспитанников
Познавательно-речевое развитие	<ol style="list-style-type: none"> 1. Информирование родителей о содержании и жизнедеятельности детей в ДОО, их достижениях и интересах: <ul style="list-style-type: none"> ➤ Чему мы научимся (Чему научились), ➤ Наши достижения, ➤ Познавательно-игровые мини-центры для взаимодействия родителей с детьми в условиях ДОО, ➤ Выставки продуктов детской и детско-взрослой деятельности (рисунки, поделки, рассказы, проекты и т.п.) 2. «Академия для родителей». Цели: <ul style="list-style-type: none"> ➤ Выявление психолого-педагогических затруднений в семье, ➤ Преодоление сложившихся стереотипов, ➤ Повышение уровня компетенции и значимости родителей в вопросах воспитания и развития дошкольников, ➤ Пропаганда гуманных методов взаимодействия с ребёнком. 3. Собеседование с ребёнком в присутствии родителей. Проводится с целью определения познавательного развития дошкольника и является тактичным способом налаживания общения с родителями, демонстрации возможностей ребёнка. Опосредованно предостерегает родителей от авторитарного управления развитием ребёнка и жёсткой установки на результат. 4. Совместные досуги и мероприятия на основе партнёрской деятельности родителей и педагогов.

5. Ознакомление родителей с деятельностью детей (видеозапись).
Использование видеоматериалов с целью проведения индивидуальных консультаций с родителями, где анализируется интеллектуальная активность ребёнка, его работоспособность, развитие речи, умение общаться со сверстниками. Выявление причин негативных тенденций и совместный с родителями поиск путей их преодоления.
6. Открытые мероприятия с детьми для родителей.
7. Посещение культурных учреждений при участии родителей (театр, библиотека, выставочный зал и др.) с целью расширения представлений об окружающем мире, формирования адекватных форм поведения в общественных местах, воспитания положительных эмоций и эстетических чувств.
8. Совместные досуги, праздники, музыкальные и литературные вечера на основе взаимодействия родителей и детей.
9. Совместные наблюдения явлений природы, общественной жизни с оформлением плакатов, которые становятся достоянием группы. Помощь родителей ребёнку в подготовке рассказа или наглядных материалов (изобразительная деятельность, подбор иллюстраций и др.).
10. Создание в группе тематических выставок при участии родителей: «Дары природы», «История вещей», «Родной край», «Любимый аул», «Профессии наших родителей», «Транспорт» и др. с целью расширения кругозора дошкольников.
11. Совместная работа родителей с ребёнком над созданием семейных альбомов «Моя семья», «Моя родословная», «Семья и спорт», «Я живу в ауле Псыж», «Как мы отдыхаем» и др.
12. Совместная работа родителей, ребёнка и педагога по созданию альбома «Мои интересы и достижения» и др.; по подготовке тематических бесед «Мои любимые игрушки», «Игры детства моих родителей», «На пороге Новый год» и т.п.
13. Проведение встреч с родителями с целью знакомства с профессиями, формирования уважительного отношения к людям труда.

- | | |
|--|--|
| | <ol style="list-style-type: none">14. Организация совместных выставок «Наши увлечения» с целью формирования у детей умения самостоятельно занять себя и содержательно организовать досуг.15. Создание в группе «коллекций» - наборы открыток, календарей, минералов и др. предметов для познавательно-творческой работы.16. Совместное создание тематических альбомов экологической направленности «Птицы», «Животные», «Рыбы», «Цветы» и т.д.17. Воскресные экскурсии ребёнка с родителями по району проживания, городу с целью знакомства. Совместный поиск исторических сведений о нём.18. Совместный поиск ответов на обозначенные педагогом познавательные проблемы в энциклопедиях, книгах, журналах и других источниках.19. Игротека в детском саду с приглашением родителей и других членов семьи.20. Совместные выставки игр-самоделок с целью демонстрации вариативного использования бросового материала в познавательно-трудовой деятельности и детских играх. |
|--|--|

1.5.Образовательная область «Художественно-эстетическое развитие»

Цель: Достижение целей формирования интереса к эстетической стороне окружающей действительности, удовлетворение потребности детей в самовыражении.

Задачи:

- 1) Развитие предпосылок ценностно-смыслового восприятия и понимания произведений искусства (словесного, музыкального, изобразительного), мира природы.
- 2) Становление эстетического отношения к окружающему миру.
- 3) Формирование элементарных представлений о видах искусства.
- 4) Восприятие музыки, художественной литературы, фольклора.
- 5) Стимулирование сопереживания персонажам художественных произведений.
- 6) Реализация самостоятельной творческой деятельности детей (изобразительной, конструктивно-модельной, музыкальной и др.).

Задачи художественно-эстетического развития в младшем дошкольном возрасте:

1) Эстетическое восприятие мира природы:

- Побуждать детей наблюдать за окружающей живой природой, всматриваться, замечать красоту природы.
- Обогащать яркими впечатлениями от разнообразия красоты природы.
- Воспитывать эмоциональный отклик на окружающую природу.
- Воспитывать любовь ко всему живому, умение любоваться, видеть красоту вокруг себя.

2) Эстетическое восприятие социального мира:

- Дать детям представление о том, что все люди трудятся.
- Воспитывать интерес, уважение к труду, людям труда.
- Воспитывать бережное отношение к окружающему предметному миру.
- Формировать интерес к окружающим предметам.

- Уметь обследовать их, осуществлять простейший сенсорный анализ, выделять ярко выраженные свойства, качества предмета.
- Различать эмоциональное состояние людей. Воспитывать чувство симпатии к другим детям.

3) Художественное восприятие произведений искусства:

- Развивать эстетические чувства, художественное восприятие ребенка.
- Воспитывать эмоциональный отклик на произведения искусства.
- Учить замечать яркость цветовых образов изобразительного и прикладного искусства.
- Учить выделять средства выразительности в произведениях искусства.
- Дать элементарные представления об архитектуре.
- Учить делиться своими впечатлениями со взрослыми, сверстниками.
- Формировать эмоционально-эстетическое отношение ребенка к народной культуре.

4) Художественно-изобразительная деятельность:

- Развивать интерес детей к изобразительной деятельности, к образному отражению увиденного, услышанного, прочувствованного.
- Формировать представления о форме, величине, строении, цвете предметов, упражнять в передаче своего отношения к изображаемому, выделять главное в предмете и его признаки, настроение.
- Учить создавать образ из округлых форм и цветовых пятен.
- Учить гармонично располагать предметы на плоскости листа.
- Развивать воображение, творческие способности.
- Учить видеть средства выразительности в произведениях искусства (цвет, ритм, объем).
- Знакомить с разнообразием изобразительных материалов.

Задачи художественно-эстетического развития в среднем и старшем дошкольном возрасте

1) Эстетическое восприятие мира природы:

- Развивать интерес, желание и умение наблюдать за живой и неживой природой
- Воспитывать эмоциональный отклик на красоту природы, любовь к природе, основы экологической культуры

- Подводить к умению одухотворять природу, представлять себя в роли животного, растения, передавать его облик, характер, настроение

2) Эстетическое восприятие социального мира:

- Дать детям представление о труде взрослых, о профессиях
- Воспитывать интерес, уважение к людям, которые трудятся на благо других людей
- Воспитывать предметное отношение к предметам рукотворного мира
- Формировать знания о Родине, Москве
- Знакомить с ближайшим окружением, учить любоваться красотой окружающих предметов
- Учить выделять особенности строения предметов, их свойства и качества, назначение
- Знакомить с изменениями, происходящими в окружающем мире
- Развивать эмоциональный отклик на человеческие взаимоотношения, поступки

3) Художественное восприятие произведений искусства

- Развивать эстетическое восприятие, умение понимать содержание произведений искусства, всматриваться в картину, сравнивать произведения, проявляя к ним устойчивый интерес
- Развивать эмоционально-эстетическую отзывчивость на произведения искусства
- Учить выделять средства выразительности в произведениях искусства
- Воспитывать эмоциональный отклик на отраженные в произведениях искусства поступки, события, соотносить со своими представлениями о красивом, радостном, печальном и т.д.
- Развивать представления детей об архитектуре
- Формировать чувство цвета, его гармонии, симметрии, формы, ритма
- Знакомить с произведениями искусства, знать, для чего создаются красивые вещи
- Содействовать эмоциональному общению

4) Художественно-изобразительная деятельность

- Развивать устойчивый интерес детей к разным видам изобразительной деятельности
- Развивать эстетические чувства
- Учить создавать художественный образ

- Учить отражать свои впечатления от окружающего мира в продуктивной деятельности, придумывать, фантазировать, экспериментировать
- Учить изображать себя в общении с близкими, животными, растениями, отражать общественные события
- Развивать художественное творчество детей
- Учить передавать животных, человека в движении
- Учить использовать в изобразительной деятельности разнообразные изобразительные материалы

1.5.1. Художественно-изобразительная деятельность

Принципы (обусловленные особенностями художественно-эстетической деятельности):

- 1) Эстетизация предметно-развивающей среды и быта в целом.
- 2) Культурное обогащение (амплификации) содержания изобразительной деятельности, в соответствии с особенностями познавательного развития детей разных возрастов.
- 3) Взаимосвязь продуктивной деятельности с другими видами детской активности.
- 4) Интеграция различных видов изобразительного искусства и художественной деятельности.
- 5) Эстетический ориентир на общечеловеческие ценности (воспитание человека думающего, чувствующего, созидającego, рефлектирующего).
- 6) Обогащение сенсорно-чувственного опыта.
- 7) Организация тематического пространства (информационного поля) - основы для развития образных представлений;
- 8) Взаимосвязь обобщённых представлений и обобщённых способов действий, направленных на создание выразительного художественного образа.
- 9) Естественная радость (радость эстетического восприятия, чувствования и деяния, сохранение непосредственности эстетических реакций, эмоциональной открытости).

Педагогические условия необходимые для эффективного художественного развития детей дошкольного возраста:

- 1) Формирование эстетического отношения и художественных способностей в активной творческой деятельности детей.
- 2) Создание развивающей среды для занятий по рисованию, лепке, аппликации, художественному труду и самостоятельного детского творчества.
- 3) Ознакомление детей с основами изобразительного и народного декоративно-прикладного искусства в среде музея и дошкольного образовательного учреждения.

Модель эстетического отношения к окружающему миру

- 1) Способность эмоционального переживания.
- 2) Способность к активному усвоению художественного опыта (эстетической апперцепции), к самостоятельной творческой деятельности, к саморазвитию и экспериментированию (поисковыми действиями).
- 3) Специфические художественные и творческие способности (восприятие, исполнительство и творчество).

Методы эстетического воспитания:

- 1) Метод пробуждения ярких эстетических эмоций и переживаний с целью овладения даром сопереживания.
- 2) Метод побуждения к сопереживанию, эмоциональной отзывчивости на прекрасное в окружающем мире.
- 3) Метод эстетического убеждения (По мысли А.В. Бакушинского «Форма, колорит, линия, масса и пространство, фактура должны убеждать собою непосредственно, должны быть самоценны, как чистый эстетический факт».).
- 4) Метод сенсорного насыщения (без сенсорной основы немислимо приобщение детей к художественной культуре).
- 5) Метод эстетического выбора («убеждения красотой»), направленный на формирование эстетического вкуса; » метод разнообразной художественной практики.
- 6) Метод сотворчества (с педагогом, народным мастером, художником, сверстниками).
- 7) Метод нетривиальных (необыденных) творческих ситуаций, пробуждающих интерес к художественной деятельности.
- 8) Метод эвристических и поисковых ситуаций.

Принципы интегрированного подхода:

- 1) В основе лежит понятие полихудожественного развития. Все искусства выступают как явления жизни в целом. Каждый ребенок может успешно продвигаться в каждом из видов художественной деятельности и творчества.
- 2) Искусство взаимодействует даже в том случае, если педагог об этом не знает или не хочет с этим считаться. Цвет, звук, пространство, движение, форма тесно связаны, взаимозаменяемы. Они являются разным выражением тех же духовных явлений и качеств мира. В интегрированном подходе важно учитывать внутренние, образные, духовные связи искусств- на уровне творческого процесса. Это нужно отличать от привычных межпредметных связей или взаимного иллюстрирования одного искусства примерами другого - по их сюжету и содержанию.

- 3) Интегрированный подход предполагает учет географических, исторических, культурогенных факторов сознания произведений искусства в едином потоке культуры. Искусства развивались неравномерно, причем у некоторых народов в определенные исторические периоды некоторые искусства либо преобладали, либо просто отсутствовали.
- 4) Учет региональных, национально-исторических художественных традиций, связанных с местностью, материальными объектами, духовной устремленностью народа. Связи региональной и мировой художественных культур.
- 5) Связи искусства с науками в едином поле творческих проявлений человечества там, где они питаются достижениями друг друга, нередко совмещаясь в одном лице.

1.5.2. Детское конструирование

Виды детского конструирования:

- 1) Из строительного материала.
- 2) Из бумаги.
- 3) Из природного материала.
- 4) Из промышленных отходов.
- 5) Из деталей конструкторов.
- 6) Из крупно- габаритных модулей.
- 7) Практическое и компьютерное.

Формы организации обучения конструированию:

- 1) Конструирование по модели.
- 2) Конструирование по условиям.
- 3) Конструирование по образцу.
- 4) Конструирование по замыслу.
- 5) Конструирование по теме.
- 6) Каркасное конструирование.
- 7) Конструирование по чертежам и схемам.

Взаимосвязь конструирования и игры:

- Ранний возраст: конструирование слито с игрой.
- Младший дошкольный возраст: игра становится побудителем к конструированию, которое начинает приобретать для детей самостоятельное значение.
- Старший дошкольный возраст: сформированная способность к полноценному конструированию стимулирует развитие сюжетной линии игры и само, порой, приобретает сюжетный характер, когда создается несколько конструкций, объединенных общим сюжетом.

1.5.3.Музыкальное развитие

Цель: развитие музыкальности детей и их способности эмоционально воспринимать музыку.

Задачи:

- 1) Развитие музыкально-художественной деятельности.
- 2) Приобщение к музыкальному искусству.
- 3) Развитие воображения и творческой активности.

Направления образовательной работы:

- 1) Слушание.
- 2) Пение.
- 3) Музыкально-ритмические движения.
- 4) Игра на детских музыкальных инструментах.
- 5) Развитие детского творчества (песенного, музыкально-игрового, танцевального).

Методы музыкального развития:

- 1) Наглядный: сопровождение музыкального ряда изобразительным, показ движений.
- 2) Словесный: беседы о различных музыкальных жанрах.
- 3) Словесно-слуховой: пение.
- 4) Слуховой: слушание музыки.
- 5) Игровой: музыкальные игры.
- 6) Практический: разучивание песен, танцев, воспроизведение мелодий.

Содержание работы «Слушание»

- ознакомление с музыкальными произведениями, их запоминание, накопление музыкальных впечатлений;
- развитие музыкальных способностей и навыков культурного слушания музыки;
- развитие способности различать характер песен, инструментальных пьес, средств их выразительности; формирование музыкального вкуса;
- развитие способности эмоционально воспринимать музыку.

Содержание работы «Пение»

- формирование у детей певческих умений и навыков;
- обучение детей исполнению песен на занятиях и в быту, с помощью воспитателя и самостоятельно, с сопровождением и без сопровождения инструмента;
- развитие музыкального слуха, т.е. различение интонационно точного и неточного пения, звуков по высоте, длительности, слушание себя при пении и исправление своих ошибок;
- развитие певческого голоса, укрепление и расширение его диапазона.

Содержание раздела «Музыкально-ритмические движения»

- развитие музыкального восприятия, музыкально-ритмического чувства и в связи с этим ритмичности движений;
- обучение детей согласованию движений с характером музыкального произведения, наиболее яркими средствами музыкальной выразительности, развитие пространственных и временных ориентировок;
- обучение детей музыкально-ритмическим умениям и навыкам через игры, пляски и упражнения;
- развитие художественно-творческих способностей.

Содержание работы «Игра на детских музыкальных инструментах»

- совершенствование эстетического восприятия и чувства ребенка;
- становление и развитие волевых качеств: выдержка, настойчивость, целеустремленность, усидчивость;
- развитие сосредоточенности, памяти, фантазии, творческих способностей, музыкального вкуса;
- знакомство с детскими музыкальными инструментами и обучение детей игре на них;
- развитие координации музыкального мышления и двигательных функций организма.

Содержание работы «Творчество» (песенное, музыкально-игровое, танцевальное; импровизация на детских музыкальных инструментах)

- развивать способность творческого воображения при восприятии музыки;
- способствовать активизации фантазии ребенка, стремлению к достижению самостоятельно поставленной задачи, к поискам форм для воплощения своего замысла;
- развивать способность к песенному, музыкально-игровому, танцевальному творчеству, к импровизации на инструментах.

Формы работы с детьми по образовательной области «Художественно- эстетическое развитие»

Содержание	Возраст	Совместная деятельность	Режимные моменты	Самостоятельная деятельность
<p>1. Развитие продуктивной деятельности</p> <ul style="list-style-type: none"> ➤ рисование ➤ лепка ➤ аппликация ➤ конструирование 	3-5 лет	Наблюдения по ситуации	Интегрированная детская деятельность	Самостоятельная художественная деятельность
<p>2. Развитие детского творчества</p>		Занимательные показы	Игра	Игра
		Наблюдения по ситуации	Игровое упражнение	Проблемная ситуация
		Индивидуальная работа с детьми	Проблемная ситуация	Игры со строительным материалом
		Рисование	Индивидуальная работа с детьми	Постройки для сюжетных игр
		Аппликация		
		Лепка		
		Сюжетно-игровая ситуация		
		Выставка детских работ		
		Конкурсы		
		Интегрированные занятия		

<p>3.Развитие музыкально-художественной деятельности; приобщение к музыкальному искусству</p> <p>*Слушание * Пение * Песенное творчество * Музыкально-ритмические движения * Развитие танцевально-игрового творчества * Игра на детских музыкальных инструментах</p>	<p>3-5 лет</p>	<p>Занятия Праздники, развлечения Музыка в повседневной жизни: -Театрализованная деятельность -Слушание музыкальных сказок, -Просмотр мультфильмов, фрагментов детских музыкальных фильмов - рассматривание картинок, иллюстраций в детских книгах, репродукций, предметов окружающей действительности; Игры, хороводы - Рассматривание портретов композиторов (ср. гр.)</p>	<p>Использование музыки: -на утренней гимнастике и физкультурных занятиях; - на музыкальных занятиях; - во время умывания - в продуктивных видах деятельности - во время прогулки (в теплое время) - в сюжетно-ролевых играх - перед дневным сном - при пробуждении - на праздниках и развлечениях</p>	<p>Создание условий для самостоятельной музыкальной деятельности в группе: подбор музыкальных инструментов (озвученных и неозвученных), музыкальных игрушек, театральных кукол, атрибутов для ряжения, ТСО. Экспериментирование со звуками, используя музыкальные игрушки и шумовые инструменты Игры в «праздники», «концерт» Стимулирование самостоятельного выполнения танцевальных движений под плясовые мелодии</p>
---	----------------	--	--	---

		- Празднование дней рождения		Импровизация танцевальных движений в образах животных, Концерты-импровизации. Игра на шумовых музыкальных инструментах; экспериментирование со звуками, Музыкально-дидактические игры
--	--	------------------------------	--	---

Образовательная область	Формы взаимодействия с семьями воспитанников
Художественно-эстетическое развитие	<ol style="list-style-type: none"> 1. Совместная организация выставок произведений искусства (декоративно-прикладного) с целью обогащения художественно-эстетических представлений детей. 2. Организация и проведение конкурсов и выставок детского творчества. 3. Анкетирование родителей с целью изучения их представлений об эстетическом воспитании детей. 4. Организация тематических консультаций, папок-передвижек, раскладушек по разным направлениям художественно-эстетического воспитания ребёнка («Как познакомить детей с произведениями художественной литературы», «Как создать дома условия для развития художественных особенностей детей», «Развитие личности дошкольника средствами искусства» и др.). 5. Организация мероприятий, направленных на распространение семейного опыта художественно-эстетического воспитания ребёнка («Круглый

стол», средства массовой информации, альбомы семейного воспитания и др.).

6. Встречи с родителями в «Художественной гостиной». Цель: знакомство с основными направлениями художественно-эстетического развития детей.
7. Участие родителей и детей в театрализованной деятельности: совместная постановка спектаклей, создание условий, организация декораций и костюмов.
8. Организация совместной деятельности детей и взрослых по выпуску семейных газет с целью обогащения коммуникативного опыта дошкольника.
9. Проведение праздников, досугов, литературных и музыкальных вечеров с привлечением родителей.
10. Приобщение к театрализованному и музыкальному искусству через аудио- и видеотеку. Регулирование тематического подбора для детского восприятия.
11. Семинары-практикумы для родителей художественно-эстетическому воспитанию дошкольников.
12. Создание игротеки по Художественно-эстетическому развитию детей.
13. Организация выставок детских работ и совместных тематических выставок детей и родителей.
14. Сотрудничество с культурными учреждениями города с целью оказания консультативной помощи родителям.
15. Организация тренингов с родителями по обсуждению впечатлений после посещения культурных центров города.
16. Создание семейных клубов по интересам.
17. Организация совместных посиделок.
18. Совместное издание литературно-художественного журнала (рисунки, сказки, комиксы, придуманных детьми и их родителями).
19. «Поэтическая гостиная». Чтение стихов детьми и родителями.

1.6. Национально-региональный компонент

Региональный компонент

Перспективное планирование работы с детьми 3-4 года по региональному компоненту

Формирование целостной картины мира, расширение кругозора

младшая группа

Знакомить с традиционной трудовой деятельностью взрослых, на примере иллюстративного и литературного материала КЧР.

Ознакомление с природой

младшая группа

Знакомить с животным и растительным миром с использованием художественного слова авторов КЧР

Приобщение детей к основам национальной культуры, быта, традициям, развитие межличностных отношений

Задачи:

- Воспитание любви к родному дому, городу, республике, Родине-России
- Восстановление преемственности в восприятии и освоении традиционной культуры народов КЧР
- Формирование основ национального самосознания и любви к Отечеству, уважения, дружбы, взаимопонимания между людьми разных национальностей
 - а) знакомство с малой Родиной – городом, республикой (дать географические понятия)
 - б) развивать потребность к знакомству с большой Родиной – Россией, формировать любовь к Отчизне; иметь представление о Москве – столице России, Черкесске – столице КЧР; о жизни народов (природа, одежда, искусство и т.д.)
 - в) знакомство с национальной культурой народов КЧР

Знакомство с национальной одеждой;

Освоение доступных народных традиций (обычаев, обрядов), доступного национального быта, предметов быта: основных блюд национальной кухни;

Ввести детей в мир праздников: народных праздников с социальной значимостью (День Города, День России и т.д.);

Знакомство с этическими нормами горских народов;

Знакомство с традиционными занятиями народов, населяющих республику;

Символика;

Природа родного края.

Сентябрь

1. Кто мы, откуда, где наши корни?
 - а) Моя семья, мои близкие родственники
 - б) Рассматривание семейных фотографий
 - в) Домашнее задание: Изготовление семейного древа (история родословной)
 - г) «Кто живет в нашем доме?» (состав многих поколений семьи: бабушка, дедушка, мать, отец, дяди, тети, братья, сестры)
2. «Край, в котором мы живем»
 - а) Мы – русские, абазины, черкесы, ...
 - б) Откуда пошло название
 - в) На примере легенд о Сосрука, сказаний показать мудрость, смелость, силу, красоту народов КЧР
 - г) Рассматривание репродукций картин, фотографий мечетей, храмов, жилых помещений
3. Путешествуем по КЧР (города, села, аулы)
 - а) Просмотр буклетов, фотоальбомов, слайдов, отличие городских и крестьянских построек
 - б) На примерах легенд, былин знакомить детей с народными героями Карча, Илья Муромец, Сосруко ...
4. Знакомство с историей народного костюма, его элементами. Рассматривание отдельных деталей (фаша – абазинский костюм) (сарафан, душегрейка, кокошник - русский)
Дидактическая игра «Кому что».

Октябрь.

1. «Дом, дом, открой свою тайну» - знакомство с бытом народов КЧР, с домашней утварью. Отгадывание загадок о предметах быта. «Кто такие казаки», «Мир казачьего дома» (быт, традиции, одежда казачества).
2. Экскурсия на подворье (основное занятие горцев – скотоводство, животные, характерные для нашей местности).
3. Дид. игры: «Звери, птицы, рыбы», «Отгадай, кто?»
4. Народные промыслы: резьба, бурок, шапок, плетение, вязание, вышивание. Знакомство с образцами. Экскурсия в цех бытового обслуживания – знакомство с народными промыслами: чёска шерсти, пошив тулупов, шитье принадлежностей для национальной люльки (народные трудовые песни)
5. Народный этикет: а) горский, б) казачий
Использование игр, игровых упражнений, ситуаций, пословиц, поговорок: «Цени человека не по лицу, а по поведению»

Ноябрь.

1. Мой город Черкесск – День рождения города. Экскурсия по достопримечательным местам города: первые здания города; памятники.
Дид. игра «Города - села».
2. Празднование Дня народного Единства
3. «В тереме расписном живу, к себе всех гостей приглашу» - элементы гостеприимства; знакомство с предметами быта русского народа, казаков, загадывание загадок о предметах труда и быта. Традиционные угощения
4. « Гыларгвыгв» - укладывание ребенка в люльку – народный детский праздник (ритуал, спортивные игры)

Декабрь

1. «Что расскажет нам старинная прялка» Рассказ о прялке, какое место она занимала в труде женщины; рассматривание прялки; что можно сделать из шерсти? Русская народная игра «Прялица».
2. Знакомство с символикой КЧР и России: гимн, флаг, герб – страны и республики
3. Новогодние шутки. Ряженые дети вместе с женщиной ходят по дворам с шуточными пожеланиями, высмеивают жадность, хитрость. Играют на народных инструментах. В ответ их одаривают угощениями

Январь

1. «Уродилась Коляда накануне Рождества» - Рассказ о праздниках, которые отмечаются в период зимних святок, о рождественских песнях – колядках, об обычае на святки менять свою внешность (рядиться).
Пение колядок, проведение народных игр
2. Дорожный этикет – как ходят горцы: игра-драматизация «В автобусе».
Дид. игра «Найди свое место»
3. театр

Февраль

1. Знакомство с кухней народов КЧР. Рассказ о традиционных блюдах (на масленицу пекут блины, на къурман – режут барана, на появление первого зубика варят кукурузную кашу: тишджырна, на пасху казаки пекут куличи, красят яйца, весной перед къурманом черкесы готовят «Ашуру», абазины – либже
Къурманлыкъ – правила подачи мяса
2. Появление у ребенка первого зубика – знакомство с народными детскими праздниками; обрядовые потешки, загадки, «зубная каша» - «тишджырна»

3. Играем в забытые игры – старинные детские игры народов КЧР

Знакомство с различными видами жеребьевки

Разучивание считалок, слов к играм

4. Масленица

Март

1. Праздник весеннего выхода на пахоту (Ныптгара) Знакомство с народными музыкальными инструментами, частушками, народными праздниками

2. Заповедные места нашего края. Заочная экскурсия в Тебердинский заповедник

Кто заботится о лесе и его обитателях

3. Отличительные черты городов КЧР (достопримечательные места, памятники, храмы, реки, горы и т.д.)

Дид. игра «Города, реки»

4. Фольклорно-этнический праздник «Жаворонушки» (знакомство с традициями русского народа)

5. Торжество по случаю первого шага ребенка «Гыларгвыгв»

Сходство обычаев русского и горских народов Вспомнить детские потешки, игры

Апрель

1. Знакомство с легендой «Орайда» - обычаем почитания стариков, уважения к старшим

знакомство с традиционными приветствиями и пожеланиями

2. Вербное воскресенье

3. Знакомство детей с куначеством

Воспитание чувств толерантности, укрепление межнациональных отношений

Рассказ воспитателя об куначестве, игры

Май

1. Все народы защищали страну от фашистов Рассказ воспитателя о Героях-Земляках

Экскурсия к аллее Славы, возложение цветов к памятнику.

Использовать очерки Нежинского о героях ВОВ КЧР, наиболее доступные пониманию детей и вызывающие у них эмоциональный отклик

2. Празднование годовщины ребенка

3. «Троица»

ТЕМЫ ЗАНЯТИЙ

3 -4 года: «Я и моя семья»

Тема 1 «Кто ты?»

Как зовут тебя? С какой буквы начинается твое имя? Что означает твое имя, а как ласково называют тебя дома? Как зовут твоих друзей? Чем ты похож на других детей? Чем отличаешься? Чем похож на взрослых и чем от них отличаешься?

Тема 2 «Семья»

Как зовут твоих родителей? Кто у вас есть в семье? Как их зовут? Где работают папа и мама? Как зовут твоих бабушек и дедушек? Чем они занимаются? Кто еще живет с вами? Кто о тебе заботится? А как ты помогаешь дома?

Тема 3 «Где я живу?»

В каком городе ты живешь? На какой улице? А в какой детский сад ты ходишь? Как зовут твоих друзей? Где они живут? В какие игры ты играешь с друзьями? Твоя комната и любимые игрушки.

Тема 4 «Дом городской и сельский»

Дом городской и деревенский: чем они похожи и чем отличаются? Из какого материала они сделаны? Для чего в городе нужны многоэтажные дома? Что строится рядом с деревенским домом? (Домики для животных — скотный баз и хозяйственные постройки.)

Тема 5. Сюжетно-ролевая игра «В гостях у бабушки в селе»

Выбираем транспорт, на котором поедem в село, и строим его. Бабушка рассказывает о своем сельском доме, проводит по его комнатам. Затем рассказывает о животных, задавая детям вопросы о повадках своих животных, о том, чем их кормят. Дети оказывают помощь в сортировке зернышек для кормления домашней птицы. Потом все отправляются на кухню помочь бабушке печь лакумы. После работы все пьют кефир от бабушкиной коровы с испеченными лакумами.

Тема 6 «Моя улица»

Какие дома на твоей улице? Какие деревья там растут? А есть ли цветы? Что есть интересного возле твоего дома? Что ты можешь рассказать о своем селе? В какие игры ты играешь на улице?

Тема 7 «Экскурсия по микрорайону»

Знакомство с достопримечательностями своего микрорайона.

Тема 8 «Вещи из бабушкиного сундука»

Одежда и предметы быта. Это может быть и абазинская одежда для женщин и мужчин. Чем похожа одежда бабушки на современную одежду и чем отличается? Для чего нужны предметы, которые лежали в бабушкином сундуке? Как ими пользоваться?

Аппликация «Украсим одежду бабушки».

Тема 9 «Чай бабушки Фатимы»

Приготовление целебного чая из трав донских степей. Рассказ бабушки о травах: где и когда их собирала, как их сушила, чтобы сохранить целебные свойства, в какой день лучше собирать травы, в какое время и как правильно заваривать чай.

Тема 10 «Лакумы бабушки Фатимы»

Учимся лакумы печь. Из чего его пекут? Как получают муку? Для чего нужны соль, сахар, сода, яйцо? Как получить разную форму лакумов? Угощаем мам и бабушек своим лакумами.

Тема 11 «Мы идем в гости»

Идем в гости к другу, к чьей-либо бабушке, в другую группу с концертом, новой игрой, подарками — знакомство с правилами этикета. Предполагаемый результат: дети осознают себя, свое «Я» — у меня есть лицо, шея, руки, туловище, я похож на других детей, но и отличаюсь от них. У меня есть папа, мама, брат, сестра, бабушка, дедушка, они заботятся обо мне и любят меня. Это моя семья. Я знаю, где работают взрослые. Я хожу в детский сад, у меня есть друзья. У нас есть любимые игры. Все мы живем в ауле Псыж.

Региональный компонент

Модель перспективного планирования работы с детьми 4-5 лет по региональному компоненту

Знакомить детей с родным городом, его достопримечательностями. Дать представления о своеобразии жизни в городе, ауле, станице (архитектурные строения, улицы, насаждения, подсобное хозяйство, труд людей и др.); познакомить с историческим костюмом на примере разных народов КЧР.

Формирование целостной картины мира, расширение кругозора

Продолжать знакомить с различной трудовой деятельностью, раскрыть ценности труда как основы человеческой жизни на примере семейных профессий и на примере региональных особенностей трудовой деятельности горожан и сельчан.

Ознакомление с природой

Дать понятие о природно– климатических зонах КЧР и правилах поведения в природе, продолжать познакомить с животным и растительным миром региона.

Приобщение детей к основам национальной культуры, быта, традициям, развитие межличностных отношений

Задачи:

- Воспитание любви к родному дому, городу, республике, Родине-России
- Восстановление преемственности в восприятии и освоении традиционной культуры народов КЧР
- Формирование основ национального самосознания и любви к Отечеству, уважения, дружбы, взаимопонимания между людьми разных национальностей
 - а) знакомство с малой Родиной – городом, республикой (дать географические понятия)
 - б) развивать потребность к знакомству с большой Родиной – Россией, формировать любовь к Отчизне; иметь представление о Москве – столице России, Черкесске – столице КЧР; о жизни народов (природа, одежда, искусство и т.д.)
 - в) знакомство с национальной культурой народов КЧР

Знакомство с национальной одеждой;

Освоение доступных народных традиций (обычаев, обрядов), доступного национального быта, предметов быта: основных блюд национальной кухни;

Ввести детей в мир праздников: народных праздников с социальной значимостью (День Города, День России и т.д.);

Знакомство с этическими нормами горских народов;

Знакомство с традиционными занятиями народов, населяющих республику;

Символика;

Природа родного края.

Сентябрь

5. Кто мы, откуда, где наши корни?
 - а) Моя семья, мои близкие родственники
 - б) Рассматривание семейных фотографий
 - в) Домашнее задание: Изготовление семейного древа (история родословной)
 - г) «Кто живет в нашем доме?» (состав многих поколений семьи: бабушка, дедушка, мать, отец, дяди, тети, братья, сестры)
6. «Край, в котором мы живем»
 - а) Мы – русские, абазины, черкесы, ...
 - б) Откуда пошло название
 - в) На примере легенд о Сосрука, сказаний показать мудрость, смелость, силу, красоту народов КЧР
 - г) Рассматривание репродукций картин, фотографий мечетей, храмов, жилых помещений
7. Путешествуем по КЧР (города, села, аулы)
 - а) Просмотр буклетов, фотоальбомов, слайдов, отличие городских и крестьянских построек
 - б) На примерах легенд, былин знакомить детей с народными героями Карча, Илья Муромец, Сосруко ...
8. Знакомство с историей народного костюма, его элементами. Рассматривание отдельных деталей (фаша – абазинский костюм) (сарафан, душегрейка, кокошник - русский)
Дидактическая игра «Кому что».

Октябрь.

6. «Дом, дом, открой свою тайну» - знакомство с бытом народов КЧР, с домашней утварью. Отгадывание загадок о предметах быта. «Кто такие казаки», «Мир казачьего дома» (быт, традиции, одежда казачества).
7. Экскурсия на подворье (основное занятие горцев – скотоводство, животные, характерные для нашей местности).
8. Дид. игры: «Звери, птицы, рыбы», «Отгадай, кто?»
9. Народные промыслы: резьба, бурок, шапок, плетение, вязание, вышивание. Знакомство с образцами. Экскурсия в цех бытового обслуживания – знакомство с народными промыслами: чёска шерсти, пошив тулупов, шитье принадлежностей для национальной люльки (народные трудовые песни)
10. Народный этикет: а) горский, б) казачий
Использование игр, игровых упражнений, ситуаций, пословиц, поговорок: «Цени человека не по лицу, а по поведению»

Ноябрь.

5. Мой город Черкесск – День рождения города. Экскурсия по достопримечательным местам города: первые здания города; памятники.
Дид. игра «Города - села».
6. Празднование Дня народного Единства
7. «В тереме расписном живу, к себе всех гостей приглашу» - элементы гостеприимства; знакомство с предметами быта русского народа, казаков, загадывание загадок о предметах труда и быта. Традиционные угощения
8. «Гыларгвыгв» - укладывание ребенка в люльку – народный детский праздник (ритуал, спортивные игры)

Декабрь

4. «Что расскажет нам старинная прялка» Рассказ о прялке, какое место она занимала в труде женщины; рассматривание прялки; что можно сделать из шерсти? Русская народная игра «Прялица».
5. Знакомство с символикой КЧР и России: гимн, флаг, герб – страны и республики
6. Новогодние шутки. Ряженые дети вместе с женщиной ходят по дворам с шуточными пожеланиями, высмеивают жадность, хитрость. Играют на народных инструментах. В ответ их одаривают угощениями

Январь

4. «Уродилась Коляда накануне Рождества» - Рассказ о праздниках, которые отмечаются в период зимних святок, о рождественских песнях – колядках, об обычае на святки менять свою внешность (рядиться).
Пение колядок, проведение народных игр
5. Дорожный этикет – как ходят горцы: игра-драматизация «В автобусе».
Дид. игра «Найди свое место»
6. театр

Февраль

5. Знакомство с кухней народов КЧР. Рассказ о традиционных блюдах (на масленицу пекут блины, на кьурман – режут барана, на появление первого зубика варят кукурузную кашу: мамалыгу, на пасху казаки пекут куличи, красят яйца, весной перед кьурманом черкесы готовят «Ашуру», абазины – либже
6. Появление у ребенка первого зубика – знакомство с народными детскими праздниками; обрядовые потешки, загадки, «зубная каша» - «мамырса»
7. Играем в забытые игры – старинные детские игры народов КЧР
Знакомство с различными видами жеребьевки
Разучивание считалок, слов к играм
8. Масленица

Март

6. Праздник весеннего выхода на пахоту (Ныптгара) Знакомство с народными музыкальными инструментами, частушками, народными праздниками
7. Заповедные места нашего края. Заочная экскурсия в Тебердинский заповедник
Кто заботится о лесе и его обитателях
8. Отличительные черты городов КЧР (достопримечательные места, памятники, храмы, реки, горы и т.д.)
Дид. игра «Города, реки»
9. Фольклорно-этнический праздник «Жаворонушки» (знакомство с традициями русского народа)
10. Торжество по случаю первого шага ребенка «Гыларгвыгв»
Сходство обычаев русского и горских народов Вспомнить детские потешки, игры

Апрель

4. Знакомство с легендой «Орайда» - обычаем почитания стариков, уважения к старшим
знакомство с традиционными приветствиями и пожеланиями
5. Вербное воскресенье
6. Знакомство детей с куначеством
Воспитание чувств толерантности, укрепление межнациональных отношений
Рассказ воспитателя об куначестве, игры

Май

4. Все народы защищали страну от фашистов Рассказ воспитателя о Героях-Земляках
Экскурсия к аллее Славы, возложение цветов к памятнику.
Использовать очерки Нежинского о героях ВОВ КЧР, наиболее доступные пониманию детей и вызывающие у них эмоциональный отклик
5. Празднование годовщины ребенка
6. «Троица»

4 -5 лет «Родное село»

Тема 1 «Расскажи о себе»

Как тебя зовут, кто твои родители и где ты живешь? Опиши себя (внешний вид). Кто твои друзья? Чем ты любишь заниматься, когда остаешься один? Любимые игрушки. Кем ты будешь, когда вырастешь? О ком ты заботаешься дома, кому помогаешь?

Тема 2 «Экскурсия по территории ДОО, микрорайону»

Знакомство со всей территорией ДОО и ориентирование на местности детского сада по заданию воспитателя. Ориентирование в микрорайоне, где находится детский сад: — Сегодня у нас экскурсовод..., он ведет нас на прогулку... .

Тема 3 «Наше село»

История села. Реки Кубань и..... Памятники села. Парк села. Растения, птицы и животные парка.

Тема 4 «Работа родителей»

Где работают родители? Чем они занимаются на работе? Труд горожан и сельчан. Сельское и городское население.

Тема 5 «Экскурсия в абазинское подворье»

Аул Псыж (Дарыкъвакт) образовался очень давно. Раньше они жили в таких домах — абазинское подворье. В домах была вот такая обстановка. Она похожа на современную? В чем отличие? Чем пользовались абазины в подворьях?

Тема 6 «Село и Новый год»

Как готовится город к встрече зимы? Как изменилась погода? Как она повлияла на людей, растения, животных и птиц? Как украшают город к Новому году? Как мы готовимся к встрече Нового года дома и в детском саду?

Тема 7 «Зимние забавы в а.Псыж»

Экскурсии в парки Встреча старого Нового года.

Тема 8 «Выпечка из теста»

Как получают тесто? Рецепты из муки. Эксперимент с дрожжевым тестом. Сравнение его с песочным тестом. Выпечка из разного теста. Сравнение вкусовых качеств выпечки. Угощаем друг друга.

Тема 9 «Овощи и фрукты»

Сюжетно-ролевая игра «Экскурсия в овощной магазин, на рынок». Что собрано осенью в нашем крае? Как овощи и фрукты будут хранить зимой? Покупка в магазине по заказу мам. Что привезли в наш край из других стран? Какие овощи и фрукты ты любишь больше всего? А какие в них содержатся витамины? Изготовление овощных и фруктовых салатов.

Тема 10 «Открываем бабушкин сундук»

Одежда народов КЧР или старинная карачаевская одежда. Чем она отличается от современной одежды? Как вы думаете, удобно было работать в такой одежде? Примерка старинной одежды. Разучивание народных и карачаевских песен. Экскурсия в музей.

Тема 11 «Весна на КЧР»

Эксперимент — весенняя капель (где она появляется и почему, какая вода получается из сосулек, наблюдение за сосульками в течение дня). Растения и животные весной — наблюдения. Весна в произведениях поэтов и художников. Целевая прогулка по экологической тропе— сбор гербария, зарисовка весенних первоцветов. Экскурсия в парк.

Тема 12 «Праздник Весны»

Развлечение для детей, которое проводит Весна.

Предполагаемый результат: происходит дальнейшее осознание ребенком своего «Я» и значимости других в его жизни. Он станет себя воспринимать как часть общества. Закладываются основы познания истории своего края. Ребенок больше узнает о селе и что здесь было до его рождения. Познакомится с трудом сельских жителей. Больше узнает о природе через наблюдения и экскурсии, отметит особенности живой и неживой природы родного края в разные сезоны.

Региональный компонент
Перспективное планирование работы с детьми 5-6 лет по региональному компоненту
Познавательное – речевое

Старшая группа. Освоение доступных народных традиций (обычаев, обрядов), доступного национального быта, предметов быта: основных блюд национальной кухни;

Знакомство с этическими нормами горских народов;

Знакомство с традиционными занятиями народов, населяющих республику;

Символика;

Формирование основ национального самосознания и любви к Отечеству, уважения, дружбы, взаимопонимания между людьми разных национальностей

Воспитывать уважение к людям разных национальностей и их обычаям и традициям.

Формирование целостной картины мира, расширение кругозора старшая группа

Показать многообразие, красоту природных богатств; выявить взаимозависимость растительного мира и местоположения КЧР. Актуализировать и закреплять знания о «Красной книге КЧР», воспитывать устойчивый интерес к природоохранной и созидательной деятельности. Формирование у детей экологического восприятия природы, экологической культуры, основываясь на общечеловеческих ценностях и ценностном отношении к природе.

Приобщение детей к основам национальной культуры, быта, традициям, развитие межличностных отношений

Задачи:

- Воспитание любви к родному дому, городу, республике, Родине-России
- Восстановление преемственности в восприятии и освоении традиционной культуры народов КЧР
- Формирование основ национального самосознания и любви к Отечеству, уважения, дружбы, взаимопонимания между людьми разных национальностей
 - а) знакомство с малой Родиной – городом, республикой (дать географические понятия)
 - б) развивать потребность к знакомству с большой Родиной – Россией, формировать любовь к Отчизне; иметь представление о Москве – столице России, Черкесске – столице КЧР; о жизни народов (природа, одежда, искусство и т.д.)
 - в) знакомство с национальной культурой народов КЧР

Знакомство с национальной одеждой;

Освоение доступных народных традиций (обычаев, обрядов), доступного национального быта, предметов быта: основных блюд национальной кухни;

Ввести детей в мир праздников: народных праздников с социальной значимостью (День Города, День России и т.д.);

Знакомство с этическими нормами горских народов;

Знакомство с традиционными занятиями народов, населяющих республику;

Символика;

Природа родного края.

Сентябрь

1. Кто мы, откуда, где наши корни?

а) Моя семья, мои близкие родственники

б) Рассматривание семейных фотографий

в) Домашнее задание: Изготовление семейного древа (история родословной)

г) «Кто живет в нашем доме?» (состав многих поколений семьи: бабушка, дедушка, мать, отец, дяди, тети, братья, сестры)

2. «Край, в котором мы живем»

д) Мы – русские, абазинцы, черкесы, ...

е) Откуда пошло название

ж) На примере легенд о Сосрука, сказаний показать мудрость, смелость, силу, красоту народов КЧР

з) Рассматривание репродукций картин, фотографий мечетей, храмов, жилых помещений

3. Путешествуем по КЧР (города, села, аулы)

и) Просмотр буклетов, фотоальбомов, слайдов, отличие городских и крестьянских построек

к) На примерах легенд, былин знакомить детей с народными героями Карча, Илья Муромец, Сосруко ...

4. Знакомство с историей народного костюма, его элементами. Рассматривание отдельных деталей (фаша – абазинский костюм) (сарафан, душегрейка, кокошник - русский)

Дидактическая игра «Кому что».

Октябрь

5 «Дом, дом, открой свою тайну» - знакомство с бытом народов КЧР, с домашней утварью. Отгадывание загадок о предметах быта. «Кто такие казаки», «Мир казачьего дома» (быт, традиции, одежда казачества).

6 Экскурсия на подворье (основное занятие горцев – скотоводство, животные, характерные для нашей местности).

7 Дид. игры: «Звери, птицы, рыбы», «Отгадай, кто?»

8 Народные промыслы: резьба, бурок, шапок, плетение, вязание, вышивание. Знакомство с образцами. Экскурсия в цех бытового обслуживания – знакомство с народными промыслами: чёска шерсти, пошив тулупов, шитье принадлежностей для национальной люльки (народные трудовые песни)

9 Народный этикет: а) горский, б) казачий

Использование игр, игровых упражнений, ситуаций, пословиц, поговорок: «Цени человека не по лицу, а по поведению»

Ноябрь.

10 Мой город Черкесск – День рождения города. Экскурсия по достопримечательным местам города: первые здания города; памятники.

Дид. игра «Города - села».

11 Празднование Дня народного Единства

12 «В тереме расписном живу, к себе всех гостей приглашу» - элементы гостеприимства; знакомство с предметами быта русского народа, казаков, загадывание загадок о предметах труда и быта. Традиционные угощения

13 « Гыларгвыгв» - укладывание ребенка в люльку – народный детский праздник (ритуал, спортивные игры)

Декабрь

14 «Что расскажет нам старинная прялка» Рассказ о прялке, какое место она занимала в труде женщины; рассматривание прялки; что можно сделать из шерсти? Русская народная игра «Прялица».

15 Знакомство с символикой КЧР и России: гимн, флаг, герб – страны и республики

16 Новогодние шутки. Ряженые дети вместе с женщиной ходят по дворам с шуточными пожеланиями, высмеивают жадность, хитрость. Играют на народных инструментах. В ответ их одаривают угощениями

Январь

17 «Уродилась Коляда накануне Рождества» - Рассказ о праздниках, которые отмечаются в период зимних святок, о рождественских песнях – колядках, об обычае на святки менять свою внешность (рядиться).

Пение колядок, проведение народных игр

18 Дорожный этикет – как ходят горцы: игра-драматизация «В автобусе».

Дид. игра «Найди свое место»

19 театр

Февраль

20 Знакомство с кухней народов КЧР. Рассказ о традиционных блюдах (на масленицу пекут блины, на кърман – режут барана, на появление первого зубика варят кукурузную кашу: тишджырна, на пасху казаки пекут куличи, красят яйца, весной перед кърманом черкесы готовят «Ашуру», абазины – либже

Кърманлыкъ – правила подачи мяса

21 Появление у ребенка первого зубика – знакомство с народными детскими праздниками; обрядовые потешки, загадки, «зубная каша» - «тишджырна»

22 Играем в забытые игры – старинные детские игры народов КЧР

Знакомство с различными видами жеребьевки

Разучивание считалок, слов к играм

23 Масленица

Март

24 Праздник весеннего выхода на пахоту (Ныптгара) Знакомство с народными музыкальными инструментами, частушками, народными праздниками

25 Заповедные места нашего края. Заочная экскурсия в Тебердинский заповедник

Кто заботится о лесе и его обитателях

26 Отличительные черты городов КЧР (достопримечательные места, памятники, храмы, реки, горы и т.д.)

Дид. игра «Города, реки»

27 Фольклорно-этнический праздник «Жаворонушки» (знакомство с традициями русского народа)

28 Торжество по случаю первого шага ребенка «Гыларгвыгв»

Сходство обычаев русского и горских народов Вспомнить детские потешки, игры

Апрель

29 Знакомство с легендой «Орайда» - обычаем почитания стариков, уважения к старшим
знакомство с традиционными приветствиями и пожеланиями

30 Вербное воскресенье

31 Знакомство детей с куначеством

Воспитание чувств толерантности, укрепление межнациональных отношений

Рассказ воспитателя об куначестве, игры

Май

32 Все народы защищали страну от фашистов Рассказ воспитателя о Героях-Земляках
Экскурсия к аллее Славы, возложение цветов к памятнику.

Использовать очерки Нежинского о героях ВОВ КЧР, наиболее доступные пониманию детей и вызывающие у них эмоциональный отклик

33 Празднование годовщины ребенка

34 «Троица»

5-6 лет «Население, растения, животные»

Тема 1 «Расскажи о своей семье»

Сколько в твоей семье человек? Назови их. Кто, где работает или учится? Знаешь ли ты соседей? Есть ли у тебя друзья? Во что любит играть твой друг? Почему ты дружишь с ним? Как ты проводишь свои выходные? Рассматривание семейных альбомов.

Тема 2 «Экскурсия по микрорайону»

Кто из нашей группы где живет? А где живут наши воспитатели? Мы идем в гости к ним. Рассказ воспитателя о своей семье. Рассматривание семейного альбома. Чаепитие.

Тема 3 «Город, где я живу»

1. Знакомство с картой КЧР.
2. Природа в КЧР осенью.
3. Экскурсия в осенний парк.
4. Население КЧР.
5. Памятники КЧР, а.Псыж
6. Праздник урожая (классификация, обобщение: овощи, фрукты, ягоды, грибы).
7. Работа с тестом.

Тема 4 «Царство растений»

1. Растения КЧР.
2. Культурные растения.
3. Дикие растения.
4. Лекарственные растения.
5. Растения и косметика.
6. Удивительные и прекрасные (история растений, язык цветов, растения и время).
7. Сладкий вечер — чай из трав.
8. Конкурс «Икебана из разнотравий родного края».

Тема 5 «Знаки вокруг нас»

1. Наука геральдика. Герб КЧР, флаг.
2. Символы народов КЧР, флаги, знамена.

Тема 6 «Новый год в КЧР»

1. Развлечения у новогодней елки.
2. Старый Новый год.
3. Экскурсия к Новогодней елочке.
4. Украсим елку во дворе детского сада.

Тема 7 «Царство животных родного края»

1. Домашние животные.
2. Дикие животные.
3. Удивительные рассказы о животных.
4. Составление альбома «Животные КЧР».
5. Коллективное панно «Сельский двор».
6. Коллективная работа «У бабушки во дворе».

Тема 8 «Весна в КЧР»

1. Женские образы в искусстве.
2. Женская одежда (народов КЧР)
3. Удивительное в камне. Создание музея камней в своей группе.
4. Рисование с натуры природы.
5. Посадка клумбовых цветов (палисадник).

Тема 9 «Здравствуй, лето!»

1. Игра-путешествие в степь.
2. Игра-путешествие на луг.
3. Составление гербария «Растения родного края».
4. Рыбы, водящиеся в реках КЧР.

5. Спортивные соревнования «Ловкие ребята».

6. Развлечение «Народные игры».

7. Шоу «Абазинские красавицы». Защита костюма. Конкурс народной песни.

Национальное блюдо. Танец. Игры на ловкость.

Предполагаемый результат: происходит приобщение детей к истокам познания своего рода, своего наследия. Через знакомство с живой и неживой природой родного края формируется созидательное отношение к окружающему миру, закладываются основы для развития чувства любви к своей малой родине. Происходит дальнейшее познание своего «Я» как части мира взрослого. У детей развивается творческое воображение через различные виды продуктивной деятельности и утверждается собственное «Я» как часть общества и природы. У ребенка возникает желание передать сверстникам и взрослым собственные мысли и чувства о далеком прошлом.

2. Вариативные формы, способы, методы и средства реализации Программы

2.1. Технологии личностно-ориентированного взаимодействия педагога с детьми

Характерные особенности:

- 1) смена педагогического воздействия на педагогическое взаимодействие; изменение направленности педагогического «вектора» — не только от взрослого к ребенку, но и от ребенка к взрослому;
- 2) основной доминантой является выявление личностных особенностей каждого ребенка как индивидуального субъекта познания и других видов деятельности;
- 3) содержание образования не должно представлять собой только лишь набор социокультурных образцов в виде правил, приемов действия, поведения, оно должно включать содержание субъектного опыта ребенка как опыта его индивидуальной жизнедеятельности, без чего содержание образования становится обезличенным, формальным, невостребованным.

Характерные черты личностно-ориентированного взаимодействия педагога с детьми в ДОО:

- создание педагогом условий для максимального влияния образовательного процесса на развитие индивидуальности ребенка (актуализация субъектного опыта детей);
- оказание помощи в поиске и обретении своего индивидуального стиля и темпа деятельности, раскрытии и развитии индивидуальных познавательных процессов и интересов;
- содействие ребенку в формировании положительной Я-концепции, развитии творческих способностей, овладении умениями и навыками самопознания).

Интегрированные свойства личности педагога, которые в основном определяют успешность в личностно-ориентированном взаимодействии:

- 1) *Социально-педагогическая ориентация* — осознание педагогом необходимости отстаивания интересов, прав и свобод ребенка на всех уровнях педагогической деятельности.
- 2) *Рефлексивные способности*, которые помогут педагог остановиться, оглянуться, осмыслить то, что он делает: «Не навредить!»
- 3) *Методологическая культура* — система знаний и способов деятельности, позволяющих грамотно, осознанно выстраивать свою деятельность в условиях выбора образовательных альтернатив; одним из важных элементов этой культуры является умение педагога мотивировать деятельность своих воспитанников.

Составляющие педагогической технологии:

- Построение субъект-субъектного взаимодействия педагога с детьми, которое требует от педагога высокого профессионального мастерства, развитой педагогической рефлексии способности конструировать педагогический процесс на основе педагогической диагностики.
- Построение педагогического процесса на основе педагогической диагностики, которая представляет собой набор специально разработанных информативных методик и тестовых заданий, позволяющих воспитателю в повседневной жизни детского сада диагностировать реальный уровень развития ребенка, находить пути помощи ребенку в его развитии (задания направлены на выявление успешности освоения содержания различных разделов программы, на определение уровня владения ребенком позиции субъекта, на возможность отслеживания основных параметров эмоционального благополучия ребенка в группе сверстников, на выявление успешности формирования отдельных сторон социальной компетентности (экологическая воспитанность, ориентировка в предметном мире и др).
- Осуществление индивидуально-дифференцированного подхода, при котором воспитатель дифференцирует группу на типологические подгруппы, объединяющие детей с общей социальной ситуацией развития, и конструирует педагогическое воздействие в подгруппах путем создания дозированных по содержанию, объему, сложности, физическим, эмоциональным и психическим нагрузкам заданий и образовательных ситуаций (цель индивидуально-дифференцированного подхода — помочь ребенку максимально реализовать свой личностный потенциал, освоить доступный возрасту социальный опыт; в старших группах конструирование педагогического процесса требует дифференциации его содержания в зависимости от половых интересов и склонностей детей).
- Творческое конструирование воспитателем разнообразных образовательных ситуаций (игровых, практических, театрализованных и т.д.), позволяющих воспитывать гуманное отношение к живому, развивать любознательность, познавательные, сенсорные, речевые, творческие способности. Наполнение повседневной жизни группы интересными делами, проблемами, идеями, включение каждого ребенка в содержательную деятельность, способствующую реализации детских интересов и жизненной активности.
- Нахождение способа педагогического воздействия для того, чтобы поставить ребенка в позицию активного субъекта детской деятельности (использование игровых ситуаций, требующих оказания помощи любому персонажу, использование дидактических игр, моделирования, использование в старшем дошкольном возрасте занятий по интересам, которые не являются обязательными, а предполагают объединение взрослых и детей на основе свободного детского выбора, строятся по законам творческой деятельности, сотрудничества, сотворчества).
- Создание комфортных условий, исключая «дидактический синдром», заорганизованность, излишнюю регламентацию, при этом важны атмосфера доверия, сотрудничества, сопереживания, гуманистическая система взаи-

модействия взрослых и детей во взаимоувлекательной деятельности (этим обусловлен отказ от традиционных занятий по образцу, ориентированных на репродуктивную детскую деятельность, формирование навыков).

- Предоставление ребенку свободы выбора, приобретение индивидуального стиля деятельности (для этого используются методика обобщенных способов создания поделок из разных материалов, а также опорные схемы, модели, пооперационные карты, простейшие чертежи, детям предоставляется широкий выбор материалов, инструментов).
- Сотрудничество педагогического коллектива детского сада с родителями (выделяются три ступени взаимодействия: создание общей установки на совместное решение задач воспитания; разработка общей стратегии сотрудничества; реализация единого согласованного индивидуального подхода к ребенку с целью максимального развития его личностного потенциала).
- Организация материальной развивающей среды, состоящей из ряда центров (сенсорный центр, центр математики, центр сюжетной игры, центр строительства, центр искусства и др.), которая способствовала бы организации содержательной деятельности детей и соответствовала бы ряду показателей, по которым воспитатель может оценить качество созданной в группе развивающей предметно-игровой среды и степень ее влияния на детей (включенность всех детей в активную самостоятельную деятельность; низкий уровень шума в группе; низкая конфликтность между детьми; выраженная продуктивность самостоятельной деятельности детей; положительный эмоциональный настрой детей, их жизнерадостность, открытость).
- Интеграция образовательного содержания программы.

2.2. Технологии проектной деятельности

Этапа в развитии проектной деятельности:

- 1) *Подражательно-исполнительский*, реализация которого возможна с детьми трех с половиной — пяти лет. На этом этапе дети участвуют в проекте «из вторых ролях», выполняют действия по прямому предложению взрослого или путем подражания ему, что не противоречит природе маленького ребенка: в этом возрасте как потребность установить и сохранить положительное отношение к взрослому, так и подражательность.
- 2) *Общеразвивающий* он характерен для детей пяти-шести лет, которые уже имеют опыт разнообразной совместной деятельности, могут согласовывать действия, оказывать друг другу помощь. Ребенок уже реже обращается ко взрослому с просьбами, активнее организует совместную деятельность со сверстниками. У детей развиваются самоконтроль и самооценка, они способны достаточно объективно оценивать как собственные поступки так и поступки сверстников. В этом возрасте дети принимают проблему, уточняют цель, способны выбрать необходимые средства для достижения результата деятельности. Они не только проявляют готовность участвовать в проектах,

предложенных взрослым, но и самостоятельно находят проблемы, являющиеся отправной точкой творческих, исследовательских, опытно-ориентировочных проектов.

- 3) *Творческий*, он характерен для детей шести-семи лет. Взрослому очень важно на этом этапе развивать и поддерживать творческую активность детей, создавать условия для самостоятельного определения детьми цели и содержания предстоящей деятельности, выбора способов работы над проектом и возможности организовать ее последовательность.

Алгоритм деятельности педагога:

- педагог ставит перед собой цель, исходя из потребностей и интересов детей;
- вовлекает дошкольников в решение проблемы
- намечает план движения к цели (поддерживает интерес детей и родителей);
- обсуждает план с семьями;
- обращается за рекомендациями к специалистам ДОО;
- вместе с детьми и родителями составляет план-схему проведения проекта;
- собирает информацию, материал;
- проводит занятия, игры, наблюдения, поездки (мероприятия основной части проекта);
- дает домашние задания родителям и детям;
- поощряет самостоятельные творческие работы детей и родителей (поиск материалов, информации, изготовлении поделок, рисунков, альбомов и т.п.);
- организует презентацию проекта (праздник, открытое занятие, акция, КВН), составляет книгу, альбом совместный с детьми;
- подводит итоги (выступает на педсовете, обобщает опыт работы).

2.3. Технологии исследовательской деятельности

Этапы становления исследовательской деятельности:

- ориентировка (выделение предметной области осуществления исследования);
- проблематизация (определение способов и средств проведения исследования);
- планирование (формулировка последовательных задач исследования, распределение последовательности действий для осуществления исследовательского поиска);

- эмпирия (сбор эмпирического материала, постановка и проведение исследования, первичная систематизация полученных данных);
- анализ (обобщение, сравнение, анализ, интерпретация данных);

Алгоритм действий:

1) Выявление проблемы, которую можно исследовать и которую хотелось бы разрешить (в переводе с древнегреческого слово *problems* означает «задача», «преграда», «трудность»). Главное качество любого исследователя — уметь отыскать что-то необычное в обычном, увидеть сложности и противоречия там, где другим все кажется привычным, ясным и простым. Настоящему исследователю надо уметь задавать себе вопросы и находить неожиданное, удивительное в самом простом и привычном.

Выбор темы исследования. Выбирая тему, следует иметь в виду, что можно провести исследование, а можно заняться проектированием. Принципиальное отличие исследования от проектирования состоит в том, что исследование — процесс бескорыстного поиска неизвестного, новых знаний (человек стремится к знанию, часто не зная, что принесет ему сделанное открытие и как можно будет на практике использовать полученные сведения), а проект — это всегда решение какой-то практической задачи (человек, реализующий проект, решает реальную проблему).

- 2) Определение цели исследования (нахождение ответа на вопрос о том, зачем проводится исследование). Примерные формулировки целей исследования обычно начинаются со слов «выявить», «изучить», «определить». Примерные формулировки целей проектов обычно начинаются словами «разработать», «создать», «выполнить».
- 3) Определение задач исследования (основных шагов направления исследования). Некоторые ученые убеждены, что формулировать цель и задачи собственного исследования до того, как оно завершено, не только бесполезно, но даже вредно и опасно. Ясная формулировка делает предсказуемым процесс и лишает его черт творческого поиска, а исследователя — права импровизировать.
- 4) Выдвижение гипотезы (предположения, догадки, недоказанной логически и не подтвержденной опытом). Гипотеза — это попытка предвидения событий. Важно научиться выработать гипотезы по принципу «Чем больше, тем лучше» (гипотезы дают возможность увидеть проблему в другом свете, посмотреть на ситуацию с другой стороны).
- 5) Составление предварительного плана исследования. Для того чтобы составить план исследования, надо ответить на вопрос «Как мы можем узнать что-то новое о том, что исследуем?». Список возможных путей и методов исследования в данном случае: подумать самому; прочитать книги о том, что исследуешь; посмотреть видеofilмы по этой проблеме; обратиться к компьютеру; спросить у других людей; понаблюдать; провести эксперимент.

- 6) Провести эксперимент (опыт), наблюдение, проверить гипотезы, сделать выводы.
- 7) Указать пути дальнейшего изучения проблемы. Для настоящего творца завершение одной работы – это не просто окончание исследования, а начало решения следующей.

Принципы исследовательского обучения

- ориентации на познавательные интересы детей (исследование — процесс творческий, творчество невозможно навязать извне, оно рождается только на основе внутренней потребности, в данном случае на потребности в познании);
- опоры на развитие умений самостоятельного поиска информации;
- сочетания репродуктивных и продуктивных методов обучения (психология усвоения свидетельствует о том, что легко и произвольно усваивается тот материал, который включен в активную работу мышления);
- формирования представлений об исследовании как стиле жизни.

Пути создания проблемных ситуаций, лично значимых для ребенка:

- преднамеренное столкновение жизненных представлений детей с научными фактами, объяснить которые они не могут — не хватает знаний, жизненного опыта;
- преднамеренное побуждение детей к решению новых задач старыми способами;
- побуждение детей выдвигать гипотезы, делать предварительные выводы и обобщения (противоречие — ядро проблемной ситуации — в данном случае возникает в результате столкновения различных мнений, выдвинутого предположения и результатов его опытной проверки в процессе диалога)

Методические приемы:

- подведение детей к противоречию и предложение самостоятельно найти способ его разрешения; изложение различных точек зрения на один и тот же вопрос;
- предложение детям рассмотреть явление с различных позиций;
- побуждение детей к сравнению, обобщению, выводам из ситуации, сопоставлению фактов;
- постановка конкретных вопросов на обобщение, обоснование, конкретизацию, логику, рассуждения;
- постановка проблемных задач (например, с недостаточными или избыточными исходными данными, неопределенностью в постановке вопроса, противоречивыми данными, заведомо допущенными ошибками, ограниченным временем решения и т.д.)

Условия исследовательской деятельности:

- использование различных приемов воздействия на эмоционально-волевую сферу дошкольника (заботясь о том, чтобы в процессе познания нового материала он испытывал чувство радости, удовольствия, удовлетворения)
- создание проблемных ситуаций, вызывающих у детей удивление, недоумение, восхищение;
- четкая формулировка проблемы, обнажающей противоречия в сознании ребенка;
- выдвижение гипотезы и обучение этому умению детей, принимая любые их предложения;
- развитие способности к прогнозированию и предвосхищению решений;
- обучение детей обобщенным приемам умственной деятельности — умению выделять главное, сравнивать, делать выводы, классифицировать, знакомить с различными научными методами исследования;
- создание атмосферы свободного обсуждения, побуждение детей к диалогу, сотрудничеству;
- побуждение к самостоятельной постановке вопросов, обнаружению противоречий;
- подведение детей к самостоятельным выводам и обобщениям, поощрение оригинальных решений, умений делать выбор;
- знакомство с жизнью и деятельностью выдающихся ученых, с историей великих открытий.

2.4. Технологии «Портфолио дошкольника»

Разделы портфолио

Раздел 1 «Давайте познакомимся». В разделе помещается фотография ребенка, указываются его фамилия и имя, номер группы; можно ввести рубрику «Я люблю...» («Мне нравится...», «Обожаю, когда...»), в которой будут записаны ответы ребенка.

Раздел 2 «Я расту!». В раздел вносятся антропометрические данные (в художественно-графическом исполнении): «Вот я какой!», «Как я расту», «Я вырос», «Я большой».

Раздел 3 «Портрет моего ребенка». В разделе помещаются сочинения родителей о своем малыше.

Раздел 4 «Я мечтаю...». В разделе фиксируются высказывания самого ребенка на предложение продолжить фразы: «Я мечтаю о...», «Я бы хотел быть...», «Я жду, когда...», «Я вижу себя...», «Я хочу видеть себя...», «Мои любимые дела...»; ответы на вопросы: «Кем и каким я буду, когда вырасту?», «О чем я люблю думать?».

Раздел 5 «Вот что я могу». В разделе помещаются образцы творчества ребенка (рисунки, рассказы, книги-самоделки).

Раздел 6 «Мои достижения». В разделе фиксируются грамоты, дипломы (от различных организаций: детского сада, СМИ, проводящих конкурсы).

Раздел 7 «Посоветуйте мне...». В разделе даются рекомендации родителям воспитателем и всеми специалистами, работающими с ребенком.

Раздел 8 «Спрашивайте, родители!». В разделе родители формулируют свои вопросы к специалистам ДО

2.5. Информационно - коммуникативные технологии

В МКДОО «Детский сад «Алашара» применяются информационно-коммуникационные технологии с использованием мультимедийных презентации, клипов, видеофильмов, которые дают возможность педагогу выстроить объяснение с использованием видеофрагментов.

Основные требования при проведении занятий с использованием компьютеров:

- образовательная деятельность должна быть четко организована и включать многократное переключение внимания детей на другой вид деятельности;
- на образовательной деятельности дети должны не просто получить какую-то информацию, а выработать определенный навык работы с ней или получить конечный продукт (продукт должен быть получен за одно занятие, без переноса части работы, так как у детей происходит ослабление мотивации в процессе длительной работы);
- на образовательной деятельности не рекомендуется использовать презентации и видеоматериалы, пропагандирующие применение физической силы к персонажам, программный продукт, с одной стороны, должен критически реагировать на неправильные действия ребенка, а с другой — реакция не должна быть очень острой;
- перед образовательной деятельностью должна быть проведена специализированная подготовка — социально-ориентированная мотивация действий ребенка.

III. ОРГАНИЗАЦИОННЫЙ РАЗДЕЛ

1. Материально-техническое обеспечение программы

Развивающая предметно-пространственная среда обеспечивает максимальную реализацию образовательного потенциала пространства МКДОО, группы и участка, материалов, оборудования и инвентаря для развития детей дошкольного возраста в соответствии с особенностями каждого возрастного этапа, охраны и укрепления их здоровья, возможность общения и совместной деятельности детей (в том числе детей разного возраста) и взрослых, двигательной активности детей, а также возможности для уединения.

Развивающая предметно-пространственная среда должна обеспечивает реализацию различных образовательных программ; учет национально-культурных, климатических условий, в которых осуществляется образовательная деятельность; учет возрастных особенностей детей.

Развивающей среды построена на следующих принципах:

- 1) насыщенность;
- 2) трансформируемость;
- 3) полифункциональность;
- 4) вариативной;
- 5) доступность;
- 6) безопасной.

Насыщенность среды соответствует возрастным возможностям детей и содержанию Программы.

Образовательное пространство оснащено средствами обучения и воспитания, соответствующими материалами, игровым, спортивным, оздоровительным оборудованием, инвентарем, которые обеспечивают:

- игровую, познавательную, исследовательскую и творческую активность всех воспитанников, экспериментирование с доступными детям материалами (в том числе с песком и водой);
- двигательную активность, в том числе развитие крупной и мелкой моторики, участие в подвижных играх и соревнованиях;
- эмоциональное благополучие детей во взаимодействии с предметно-пространственным окружением;
- возможность самовыражения детей.

Для детей младенческого и раннего возраста образовательное пространство предоставляет необходимые и достаточные возможности для движения, предметной и игровой деятельности с разными материалами.

Трансформируемость пространства дает возможность изменений предметно-пространственной среды в зависимости от образовательной ситуации, в том числе от меняющихся интересов и возможностей детей;

Полифункциональность материалов позволяет разнообразно использовать различные составляющих предметной среды: детскую мебель, маты, мягкие модули, ширмы, природные материалы, пригодные в разных видах детской активности (в том числе в качестве предметов-заместителей в детской игре).

Вариативность среды позволяет создать различные пространства (для игры, конструирования, уединения и пр.), а также разнообразный материал, игры, игрушки и оборудование, обеспечивают свободный выбор детей.

Игровой материал периодически сменяется, что стимулирует игровую, двигательную, познавательную и исследовательскую активность детей.

Доступность среды создает условия для свободного доступа детей к играм, игрушкам, материалам, пособиям, обеспечивающим все основные виды детской активности; исправность и сохранность материалов и оборудования.

Безопасность предметно-пространственной среды обеспечивает соответствие всех ее элементов требованиям по надежности и безопасности их использования.

Предметно-развивающая среда помещений и групповых комнат МКДОО

Вид помещения	Основное предназначение	Оснащение
Предметно-развивающая среда в МКДОО		
Музыкально-спортивный зал	<ul style="list-style-type: none"> ➤ Непосредственно образовательная деятельность ➤ Утренняя гимнастика ➤ Досуговые мероприятия, ➤ Праздники ➤ Театрализованные представления ➤ Родительские собрания и прочие мероприятия для родителей 	<ul style="list-style-type: none"> ➤ Телевизор, музыкальный центр, приставка DVD, переносная мультимедийная установка, видеомаягнитофон ➤ Пианино ➤ Детские музыкальные инструменты ➤ Различные виды театра, ширмы ➤ Спортивное оборудование для прыжков, метания, лазания, равновесия ➤ Модули ➤ Тренажеры ➤ Нетрадиционное физкультурное оборудование ➤ Шкаф для используемых муз. руководителем пособий, игрушек, атрибутов
Медицинский кабинет	<ul style="list-style-type: none"> ➤ Осмотр детей, консультации медсестры, врачей; ➤ Консультативно-просветительская работа с родителями и сотрудниками ДОО 	<ul style="list-style-type: none"> ➤ Изолятор ➤ Процедурный кабинет ➤ Медицинский кабинет
Коридоры	<ul style="list-style-type: none"> ➤ Информационно- 	<ul style="list-style-type: none"> ➤ Стенды для родителей,

ДОО	просветительская работа с сотрудниками ДОО и родителями.	визитка ДОО. ➤ Стенды для сотрудников
Участки	<ul style="list-style-type: none"> ➤ Прогулки, наблюдения; ➤ Игровая деятельность; ➤ Самостоятельная двигательная деятельность ➤ Трудовая деятельность. 	<ul style="list-style-type: none"> ➤ Прогулочные площадки для детей всех возрастных групп. ➤ Игровое, функциональное, и спортивное оборудование. ➤ Физкультурная площадка. ➤ Дорожки для ознакомления дошкольников с правилами дорожного движения. ➤ Цветники.
Предметно-развивающая среда в группах		
Центр развития «Физкультурный уголок»	➤ Расширение индивидуального двигательного опыта в самостоятельной деятельности	<ul style="list-style-type: none"> ➤ Оборудование для ходьбы, бега, равновесия ➤ Для прыжков ➤ Для бросания, ловли ➤ Для ползания и лазания ➤ Атрибуты к подвижным и спортивным играм ➤ Нетрадиционное физкультурное оборудование
Центр развития «Уголок природы»	➤ Расширение познавательного опыта, его использование в трудовой деятельности	<ul style="list-style-type: none"> ➤ Календарь природы (2 мл., ср., ст. гр) ➤ Комнатные растения в соответствии с возрастными рекомендациями ➤ Сезонный материал ➤ Паспорта растений ➤ Стенд со сменяющимся

		<p>материалом на экологическую тематику</p> <ul style="list-style-type: none"> ➤ Литература природоведческого содержания, набор картинок, альбомы ➤ Материал для проведения элементарных опытов ➤ Обучающие и дидактические игры по экологии ➤ Инвентарь для трудовой деятельности ➤ Природный и бросовый материал.
<p>Центр развития «Уголок развивающих игр»</p>	<ul style="list-style-type: none"> ➤ Расширение познавательного сенсорного опыта детей 	<ul style="list-style-type: none"> ➤ Дидактический материал по сенсорному воспитанию ➤ Дидактические игры ➤ Настольно-печатные игры ➤ Познавательный материал ➤ Материал для детского экспериментирования
<p>Центр развития «Строительная мастерская»</p>	<ul style="list-style-type: none"> ➤ Проживание, преобразование познавательного опыта в продуктивной деятельности. Развитие ручной умелости, творчества. Выработка позиции творца 	<ul style="list-style-type: none"> ➤ Напольный строительный материал; ➤ Настольный строительный материал ➤ Пластмассовые конструкторы (младший возраст – с крупными деталями) ➤ Схемы и модели для всех видов конструкторов – старший возраст

		<ul style="list-style-type: none"> ➤ Транспортные игрушки
<p>Центр развития «Игровая зона»</p>	<ul style="list-style-type: none"> ➤ Реализация ребенком полученных и имеющихся знаний об окружающем мире в игре. Накопление жизненного опыта 	<ul style="list-style-type: none"> ➤ Атрибутика для с-р игр по возрасту детей («Семья», «Больница», «Магазин», «Школа», «Парикмахерская», «Космонавты», «Библиотека», «Ателье») ➤ Предметы- заместители
<p>Центр развития «Уголок безопасности»</p>	<ul style="list-style-type: none"> ➤ Расширение познавательного опыта, его использование в повседневной деятельности 	<ul style="list-style-type: none"> ➤ Дидактические, настольные игры по профилактике ДТП ➤ Макеты перекрестков, районов города, ➤ Дорожные знаки ➤ Литература о правилах дорожного движения
<p>Центр развития «Книжный уголок»</p>	<ul style="list-style-type: none"> ➤ Формирование умения самостоятельно работать с книгой, «добывать» нужную информацию. 	<ul style="list-style-type: none"> ➤ Детская художественная литература в соответствии с возрастом детей ➤ Наличие художественной литературы ➤ Иллюстрации по темам образовательной деятельности по ознакомлению с окружающим миром и ознакомлению с художественной литературой ➤ Материалы о художниках – иллюстраторах ➤ Тематические выставки
<p>Центр</p>	<ul style="list-style-type: none"> ➤ Развитие творческих 	<ul style="list-style-type: none"> ➤ Ширмы

<p>развития «Театрализо ванный уголок»</p>	<p>способностей ребенка, стремление проявить себя в играх-драматизациях</p>	<ul style="list-style-type: none"> ➤ Элементы костюмов ➤ Различные виды театров (в соответствии с возрастом) ➤ Предметы декорации
<p>Центр развития «Творческая мастерская»</p>	<p>➤ Проживание, преобразование познавательного опыта в продуктивной деятельности. Развитие ручной умелости, творчества. Выработка позиции творца</p>	<ul style="list-style-type: none"> ➤ Бумага разного формата, разной формы, разного тона ➤ Достаточное количество цветных карандашей, красок, кистей, тряпочек, пластилина (стеки, доски для лепки) ➤ Наличие цветной бумаги и картона ➤ Достаточное количество ножниц с закругленными концами, клея, клеенок, тряпочек, салфеток для аппликации ➤ Бросовый материал (фольга, фантики от конфет и др.) ➤ Место для сменных выставок детских работ, совместных работ детей и родителей ➤ Место для сменных выставок произведений изоискусства ➤ Альбомы- раскраски ➤ Наборы открыток, картинки, книги и альбомы с иллюстрациями, предметные картинки ➤ Предметы народно – прикладного искусства

<p>Центр развития</p> <p>«Музыкальный уголок»</p>	<p>➤ Развитие творческих способностей в самостоятельно-ритмической деятельности</p>	<p>➤ Детские музыкальные инструменты</p> <p>➤ Портрет композитора (старший возраст)</p> <p>➤ Магнитофон</p> <p>➤ Набор аудиозаписей</p> <p>➤ Музыкальные игрушки (озвученные, не озвученные)</p> <p>➤ Игрушки- самоделки</p> <p>➤ Музыкально- дидактические игры</p> <p>➤ Музыкально- дидактические пособия</p>
---	---	---

2.Обеспечение методическими рекомендациями и средствами обучения и воспитания

- ФИЗИЧЕСКАЯ КУЛЬТУРА В ДЕТСКОМ САДУ Старшая группа /Л.И.Пензулаева- М.: МОЗАИКА-СИНТЕЗ, 2015.
- ОЗНАКОМЛЕНИЕ С ПРИРОДОЙ В ДЕТСКОМ САДУ Старшая группа / О.А Соломенникова – М.: МОЗАИКА-СИНТЕЗ, 2016
- ЗНАКОМИМ ДОШКОЛЬНИКОВ С ПРАВИЛАМИ ДОРОЖНОГО ДВИЖЕНИЯ 3-7 лет Т.Ф.Саулина– М.: МОЗАИКА-СИНТЕЗ, 2014
- ПРАВИЛА ДОРОЖНОГО ДВИЖЕНИЯ СИСТЕМА ОБУЧЕНИЯ ДОШКОЛЬНИКОВ / Т.Г.Кобзева, И.А. Холодова, Г.С. Александрова - ИЗДАТЕЛЬСТВО «Учитель» 2011
- РАЗВИТИЕ РЕЧИ В ДЕТСКОМ САДУ Старшая группа / В.В.Гербова - М.: МОЗАИКА-СИНТЕЗ, 2016
- АБАЗА САБИ ЛИТЕРАТУРА Баталов К.А. АНО «АЛАШАРА» ООО «Нартиздат» 2016
- ФОРМИРОВАНИЕ ЭЛЕМЕНТАРНЫХ МАТЕМАТИЧЕСКИХ ПРЕДСТАВЛЕНИЙ Старшая группа / И.А. Помораева, В.А.Позина - М.: МОЗАИКА-СИНТЕЗ, 2015.
- ИЗОБРАЗИТЕЛЬНОЙ ДЕЯТЕЛЬНОСТИ В ДЕТСКОМ САДУ Старшая группа / КОМАРОВА Т.С. - М.: МОЗАИКА-СИНТЕЗ, 2016.
- 1.ФИЗИЧЕСКАЯ КУЛЬТУРА В ДЕТСКОМ САДУ Средняя группа /Л.И.Пензулаева- М.: МОЗАИКА-СИНТЕЗ, 2015.
- 2.ОЗНАКОМЛЕНИЕ С ПРИРОДОЙ В ДЕТСКОМ САДУ Средняя группа / О.А Соломенникова – М.: МОЗАИКА-СИНТЕЗ, 2016
- 3.ЗНАКОМИМ ДОШКОЛЬНИКОВ С ПРАВИЛАМИ ДОРОЖНОГО ДВИЖЕНИЯ 3-7 лет Т.Ф.Саулина– М.: МОЗАИКА-СИНТЕЗ, 2014
- 4.ПРАВИЛА ДОРОЖНОГО ДВИЖЕНИЯ СИСТЕМА ОБУЧЕНИЯ ДОШКОЛЬНИКОВ / Т.Г.Кобзева, И.А. Холодова, Г.С. Александрова - ИЗДАТЕЛЬСТВО «Учитель» 2011
- 5.ПРОГУЛКА В ДЕТСКОМ САДУ младшая и средняя группы / И.В. Кравченко, Т.Л.Долгова – ИЗДАТЕЛЬСТВО «ТЦ-СФЕРА», 2008
- 6.РАЗВИТИЕ РЕЧИ В ДЕТСКОМ САДУ Средняя группа / В.В.Гербова - М.: МОЗАИКА-СИНТЕЗ, 2016
- 7.АБАЗА САБИ ЛИТЕРАТУРА Баталов К.А. АНО «АЛАШАРА» ООО «Нартиздат» 2016
- 8.ФОРМИРОВАНИЕ ЭЛЕМЕНТАРНЫХ МАТЕМАТИЧЕСКИХ ПРЕДСТАВЛЕНИЙ Средняя группа / И.А. Помораева, В.А.Позина - М.: МОЗАИКА-СИНТЕЗ, 2015.
- 9.ИЗОБРАЗИТЕЛЬНОЙ ДЕЯТЕЛЬНОСТИ В ДЕТСКОМ САДУ Средняя группа / КОМАРОВА Т.С. - М.: МОЗАИКА-СИНТЕЗ, 2016.

1. Голицина Н.С. Комплексно-тематическое планирование образовательной деятельности в детском саду. 2 младшая группа. 2013 г.
2. Голицина Н.С. «Конспекты комплексно-тематических занятий» 2013г.
3. Гербова В.В. Занятия по развитию речи. 2 младшая группа 2010г.
4. Пензулаева Л.И. «Физкультурные занятия в детском саду. 2 младшая группа. 2009г.
5. Дыбина О.В «Занятия по ознакомлению с окружающим миром.» 2009г.
6. Соломенникова О.А. «Занятия по формированию элементарных экологических представлений» 2010 г
7. Старцева О.Ю. «Занятия по конструированию с детьми 3-7 лет» 2010 г
8. Книга для чтения в детском саду и дома 2-4 года.
9. Лыкова И.А. Изобразительная деятельность в детском саду.
10. Б у р е Р. С. Социально-нравственное воспитание дошкольников (3-7 лет). МОЗАИКА - СИНТЕЗ, Москва 2014
11. Куцакова Л. В. Трудовое воспитание в детском саду. Для занятий с детьми 3-7 лет. МОЗАИКА - СИНТЕЗ, Москва 2014
12. Белая К. Ю. Формирование основ безопасности у дошкольников (3-7 лет) МОЗАИКА - СИНТЕЗ, Москва 2014
13. Губанова Н. Ф. Развитие игровой деятельности. Вторая младшая группа МОЗАИКА - СИНТЕЗ, Москва 2008

3. Организация режима пребывания детей в образовательном учреждении

Ежедневная организация жизни и деятельности детей осуществляется с учетом:

- построения образовательного процесса на адекватных возрасту формах работы с детьми: основной формой работы с детьми дошкольного возраста и ведущим видом деятельности для них является игра;
- решения программных образовательных задач в совместной деятельности взрослого и детей и самостоятельной деятельности детей не только в рамках непосредственно образовательной деятельности, но и при проведении режимных моментов в соответствии со спецификой дошкольного образования.

Организация режима дня

При проведении режимных процессов МКДОО придерживается следующих **правил**:

- Полное и своевременное удовлетворение всех органических потребностей детей (в сне, питании).
- Тщательный гигиенический уход, обеспечение чистоты тела, одежды, постели.
- Привлечение детей к посильному участию в режимных процессах; поощрение самостоятельности и активности.
- Формирование культурно-гигиенических навыков.
- Эмоциональное общение в ходе выполнения режимных процессов.
- Учет потребностей детей, индивидуальных особенностей каждого ребенка.
- Спокойный и доброжелательный тон обращения, бережное отношение к ребенку, устранение долгих ожиданий, так как аппетит и сон малышей прямо зависят от состояния их нервной системы.

Основные принципы построения режима дня:

- Режим дня выполняется на протяжении всего периода воспитания детей в дошкольном учреждении, сохраняя последовательность, постоянство и постепенность.
- Соответствие правильности построения режима дня возрастным психофизиологическим особенностям дошкольника. Поэтому в ДОО для каждой возрастной группы определен свой режим дня. В детском саду выделяют следующее возрастное деление детей по группам:
- Организация режима дня проводится с учетом теплого и холодного периода года